



LA PASSION NOTRE MOTEUR AU QUOTIDIEN

CATALOGUE 2026

IVR JARDINage
Expert en Matériel de Jardin

MOSSET
MOTOCULTURE
CÂNDE - CHOLET

www.mosset-motoculture.com

INDEX

A Accessoires pour :	
autoportées.....	26
porte-outils.....	30/87
microtracteurs.....	77 à 78
mini-pelle.....	84
mini-SKID.....	85
motoculteurs.....	39
remorques.....	96 à 98
Accessoires entretien.....	66
Autoportées.....	22 à 24
Arraches-pommes de terre.....	39
B Balai ramasseur.....	26
Batteries et chargeurs.....	24/ 26
Bennes 3 points.....	73/74
Bétonnière.....	82
Brabants.....	39/71/72
Brouettes.....	74/82/83
Broyeurs de végétaux.....	10/52/53/79
Broyeurs à herbe.....	68 à 70
Butteurs.....	39
C Chargeur frontal.....	78
Charrues.....	71/72
Compresseurs.....	66
Coupe bordures.....	13/14/48/50
Cultivateurs.....	39/71/72
D Débroussailleuses :	
autoportées.....	32/33
conducteurs marchants.....	28 à 31/87
portatives.....	13/14/49/50
trois points.....	68 à 73/79
Désherbeurs.....	22/38/86
E Élagueuses.....	13/51
Émousseur traîné.....	26
Enfonce pieux.....	81
Enfouisseur de pierres.....	72
Engazonneuse.....	86
Entretien.....	60 à 66
Épandeurs pour :	
autoportées.....	26
microtracteurs.....	72
Épareuse.....	73
EPI : équipement de protection individuelle.....	56 à 58
F Faucheuses broyeuses.....	28 à 31
Faucheuses débroussailleuses autoportées.....	32/33
Fendeuses de bûches.....	54
Fourche trois points.....	74
G Godet.....	74/78/84/85
Groupes électrogènes.....	64/65
Gyrobroyeurs.....	68/69
H Herses.....	72
L Lames portées trois points.....	74
Lève-autoportées.....	26/66
Lève-palettes.....	74
M Microtracteurs.....	76/77
Minipelles / Mini transporteur / Mini chargeur.....	82 à 85
Motobineuses / Motoculteurs.....	10/36/38 à 41
Motopompe.....	60/86
N Nacelle araignée.....	82
Nettoyeurs haute pression.....	61 à 63
O Outillages à mains de jardin.....	51
Outils de jardin à batterie.....	10 à 14
P Plaque vibrante.....	82
Pelle rétro.....	80
Pompes à eaux thermiques.....	60
Porte-outils.....	30/87
Pulvérisateur.....	61
R Rampes de chargement.....	96
Rogneuse de souches.....	81
Remorques.....	22/52/74/90 à 98
agricoles.....	74
porte-voiture.....	95
accessoires.....	96 à 98
Rotobroyeurs.....	68 à 70/79
Rotocultivateurs.....	71
Rouleau traîné.....	26/39
S Sangle d'arrimage.....	98
Scarificateurs.....	34
Scies à bûches.....	10/55
Sécateurs.....	10/13/51
Sécurité.....	56 à 58
Souffleurs à batterie et thermiques.....	14/47/50
T Taille-haies électriques, thermiques, à batterie, sur perche.....	13/14/51
Tarières.....	47/81/84
Tondeuses :	
à batterie.....	11/13
électriques.....	11/13
à conducteur marchant.....	11/13/18 à 21
autotractées professionnelles.....	24/25
débroussailleuses.....	28 à 33
portées arrière pour microtracteurs.....	68
robots.....	15/16/88
Tondobroyeurs.....	69/70
Transporteurs.....	82/83
Tronçonneuses à batterie / thermiques.....	13/14/44 à 46
V Vêtements de sécurité.....	56 à 58

Le client peut, sur demande, bénéficier d'une livraison selon un barème affiché en magasin. Les prix, conditions de vente et livraison qui figurent sur cette offre ne valent que pour le présent catalogue, de la date de distribution ou parution publique décidée par chaque magasin, et jusqu'au 31 août 2026. Les barèmes d'Eco Participation sont indicatifs à la date d'impression du document et peuvent varier ultérieurement. La mise à disposition des marchandises aura lieu, comme pour les autres ventes, dans les délais usuels confirmés par nos fournisseurs et compte tenu des usages professionnels et de la spécialité de certains produits et aux prix et conditions fixés dans cette publicité. Les articles sont présentés à titre indicatif et s'entendent sans frais de montage et mise en route, (voir conditions selon magasin). Matériel éligible à l'indice de réparabilité avec indice non indiqué : se rapprocher de votre point de vente. Si certains magasins ne peuvent présenter en exposition tous les articles de ce catalogue ou en cas d'indisponibilité accidentelle, ils peuvent tous enregistrer vos commandes aux prix indiqués et mettre les produits choisis à votre disposition dans les meilleurs délais. Sous réserve d'erreur d'impression. Malgré le soin apporté à la confection de ce document, toute erreur peut être signalée en magasin sous forme d'erratum. Le cas échéant, nous prions notre fidèle clientèle de bien vouloir nous en excuser. Photos non contractuelles. Ne pas jeter sur la voie publique. Chaque magasin est indépendant et affiche librement ses prix. Tarifs basés sur taux de TVA à 20 %. Certains prix sont indiqués en HT. Crédits photos: Envato Elements, Istock. Certaines images d'illustration ont pu être réalisées à l'aide d'un système d'I.A. Réalisation graphique et impression : CARAMBA! Communication

*Des frais de ports peuvent être ajoutés pour une commande express ou si notre magasin n'atteint pas le minimum de commande chez notre fournisseur. Impression janvier 2026.

Chers passionnés de jardinage,

L'année 2025 a une nouvelle fois confirmé la vitalité et la force de notre groupement. Depuis plus de 40 ans, Mr. Jardinage vous accompagne avec passion, et nous sommes aujourd'hui fiers de compter **192 points de vente** à travers toute la France. Votre fidélité et votre confiance sont les moteurs de notre réussite : elles nous permettent de consolider notre position de leader et de poursuivre notre mission première – vous proposer des produits fiables, accessibles et adaptés à tous vos besoins.

Nos valeurs, elles, restent inchangées : **écoute, expertise, qualité et proximité**. Elles forgent l'esprit de famille qui nous unit et font de Mr. Jardinage bien plus qu'un réseau : une communauté engagée autour du plaisir du jardin.

C'est avec une immense satisfaction que je vous présente cette édition **2026** de notre catalogue général. Cette année encore, nous avons redoublé d'efforts pour vous offrir une offre toujours plus riche, plus innovante et plus responsable.

Nos gammes **Attractive, Essentiel** et **Expert** poursuivent leur développement, nos produits reconditionnés **Revie** gagnent en performance et en attractivité, et nous avons le plaisir d'intégrer de nouvelles exclusivités spécialement sélectionnées pour répondre à vos attentes.

La marque **Colombia** continue elle aussi de s'enrichir, confirmant son rôle essentiel : rendre la motoculture de qualité accessible à tous.

2026 s'annonce comme une année tournée vers l'innovation, la durabilité et l'accompagnement. Chaque évolution, chaque nouveauté a été pensée pour vous permettre de profiter pleinement de votre jardin, avec des solutions plus simples, plus fiables et plus proches de vos usages quotidiens.

L'aventure Mr. Jardinage se poursuit, et une chose demeure certaine : **c'est grâce à vous qu'elle est possible**. Votre engagement, votre passion et votre confiance sont notre plus grande richesse. En retour, nous nous engageons à rester à vos côtés, toujours plus attentifs, toujours plus ambitieux, et plus que jamais dédiés à faire du jardinage un plaisir accessible à tous.

Merci de faire partie de cette belle histoire.

Ensemble, continuons à regarder l'avenir avec enthousiasme, créativité et passion.

À vos jardins !

Jean-Jacques BERAUD
Président de Mr. Jardinage



LA PASSION, NOTRE MOTEUR AU QUOTIDIEN

NOTRE MARQUE COLOMBIA	4
MICROTRACTEURS CAPTAIN	5
GARANTIE ZEN	6
REPRISE - REVIE	7
SERVICES	8
GAMME VERTE	9
LA TONTE	17
LE DÉBROUSSAILLAGE	27
LA TERRE	35
LA TAILLE	43
L'ENTRETIEN	59
LES GROS TRAVAUX	67
LES PROS	75
LE TRANSPORT	89
NOS MAGASINS	99

Colombia

by MR.JARDINAGE

LA MARQUE DES PASSIONNÉS



**Réfléchi
par nos experts**
pour s'adapter à tous
les types de jardin.



**Un excellent rapport
qualité-prix**
Pour profiter du meilleur
de la technologie
sans vous ruiner.



**Une garantie
étendue**
Jusqu'à 5 ans pour
une tranquillité d'esprit totale.



**Un service
de qualité**
Des pièces disponibles
et des techniciens
experts pour vous
accompagner.



Colombia est la solution idéale pour allier performance et fiabilité au jardin sans compromis sur le prix. Profitez d'outils robustes et innovants, à prix accessible, pour entretenir votre espace vert en toute confiance !

3 LIGNES

pour répondre à tous les besoins de tonte

LIGNE ATTRACTIVE



Des tondeuses accessibles, robustes et fiables

Avec leur excellent rapport qualité/prix, les tondeuses de la Ligne ATTRACTIVE offrent une robustesse et une fiabilité dignes de la marque Colombia, tout en restant accessibles au plus grand nombre.

Idéales pour les travaux de tonte réguliers et sans complication, elles garantissent un résultat propre et soigné.

LIGNE ESSENTIEL



Des tondeuses fiables et performantes pour tous les jardins

La Ligne ESSENTIEL de Colombia a été pensée pour les particuliers qui recherchent un matériel performant, accessible et durable.

Ces tondeuses offrent le bon équilibre entre qualité, efficacité et prix maîtrisé, garantissant un entretien du jardin à la fois simple et performant.

LIGNE EXPERT



La performance de haut niveau pour tous les jardins

Alliance de technologie, de robustesse et de précision, les tondeuses de la Ligne EXPERT permettent d'obtenir un résultat irréprochable, pour les passionnés exigeants comme pour les professionnels. Grandes surfaces, terrains en pente ou passages étroits : ces machines sont pensées pour répondre efficacement à chaque défi du jardin.



LA PUISSANCE D'UN TRACTEUR EN FORMAT MINI

Format de poche, grandes missions

CAPTAIN, c'est la solution idéale pour allier puissance et maniabilité.

Grâce à sa taille compacte, il s'adapte à tous les espaces, même les plus restreints.

Pour préparer et entretenir son terrain, réaliser des semis et des plantations, aménager un potager ou un espace détente, entretenir des cultures et des espaces verts, le microtracteur CAPTAIN sera votre allié du quotidien, que vous soyez particulier, association, club sportif, propriétaire de domaines, professionnel ou collectivité territoriale.



POUR QUI ?

- > **Particuliers** : Propriétaires de grands jardins, Amateurs de jardinage, Propriétaires de chevaux...
- > **Professionnels** : Paysagistes, Horticulteurs, Entretien d'espaces verts, Petits agriculteurs, Centres équestres...
- > **Collectivités** : Mairies, Syndicats de copropriétés, Etablissements scolaires...



Maniable et polyvalent

Transmission :

Choisissez entre une transmission hydrostatique pour une conduite toute en douceur ou une transmission mécanique pour une plus grande réactivité.

Direction assistée :

Manœuvrez facilement votre microtracteur, même dans les espaces les plus étroits.

Accessoires :

Personnalisez votre CAPTAIN avec une large gamme d'accessoires pour répondre à tous vos besoins : roues agricoles, gazon, industrielles, chargeur, godet, fourche...

Solide et durable

Équipé d'un robuste moteur Mitsubishi en fonte (22 CV ou 25 CV), le microtracteur CAPTAIN est conçu pour durer. Son châssis robuste et ses composants de qualité en font un investissement sûr et rentable.



GARANTIE ZEN

Mr.Jardinage vous offre une garantie de 2 à 5 ans,
et la quiétude envahit votre jardin.



Parce que votre satisfaction est notre priorité,
Mr.Jardinage vous propose une garantie ZEN unique sur
vos tondeuses et autoportées Colombia à essence.

QU'EST-CE QUE LA GARANTIE ZEN ?

C'est l'assurance d'une **tranquillité d'esprit pendant 2 à 5 ans**. En plus de la garantie légale de 2 ans, nous prenons en charge la réparation de votre matériel en cas de panne, pièces et main-d'œuvre incluses.

QUE PROPOSE LA GARANTIE ZEN ?

- Une sérénité absolue :
Dormez sur vos deux oreilles, votre matériel est protégé.
- Une expertise reconnue :
Bénéficiez du savoir-faire de nos techniciens qualifiés.
- Un service de proximité :
Nos ateliers sont à votre écoute pour répondre à toutes vos questions.



COMMENT BÉNÉFICIER DE LA GARANTIE ZEN POUR VOTRE MACHINE COLOMBIA

En achetant certains appareils thermiques de la marque Colombia (Tondeuses, tracteurs tondeuses, motobineuses, motoculteurs...) vous bénéficiez automatiquement d'une extension de garantie jusqu'à 3 ans (selon le modèle) gratuitement en plus de la garantie légale de 2 ans.

Afin que la garantie soit effective, vous devez :

- Enregistrer votre produit sur le site
- Faire pratiquer un entretien de votre appareil dans l'atelier de votre magasin Mr.Jardinage tous les ans.



RETROUVEZ LES
CONDITIONS GÉNÉRALES
DE LA GARANTIE ZEN.

Un engagement au cœur de notre métier

Conscient des enjeux essentiels de la transition écologique notamment au sein du secteur de la motoculture, Mr.Jardinage a fait le choix depuis plusieurs années de miser sur la seconde vie.

Au travers de ses deux dispositifs, Mr.Jardinage souhaite sensibiliser et encourager ses clients à adopter les bons gestes pour la planète.

D'abord en reprenant votre ancien matériel tout en vous faisant bénéficier d'un crédit immédiat pour l'achat d'une machine neuve avec un meilleur impact écologique. Puis, si son état le permet, nous lui redonnons une seconde vie en garantissant son bon état de fonctionnement.

RePRISE

by MR.JARDINAGE

PLUS QU'UNE SIMPLE REPRISE. UN GESTE QUI COMPTE



CONTRÔLE

de votre matériel par l'un de nos techniciens qui vérifie l'état de votre machine.



ESTIMATION

de votre matériel si ce dernier passe l'examen de contrôle.



CRÉDIT

vous bénéficiez d'une remise immédiate sur l'achat d'un matériel neuf de la gamme Colombia !



ENTREZ DANS LE CERCLE DE LA
SECONDE VIE

Revie

by MR.JARDINAGE

LA GARANTIE D'UN MATÉRIEL RECONDITIONNÉ DE QUALITÉ ET AU MEILLEUR PRIX

12
MOIS

GARANTIE

Tous nos matériels reconditionnés bénéficient d'une garantie de 1 an.



REMBOURSABLE

Si vous n'êtes pas satisfait de votre matériel dans les 1 mois, nous le reprenons.



ENTRETIEN

Confiez votre matériel à nos ateliers pour lui garantir fiabilité et longévité.

BIEN PLUS QU'UNE ENSEIGNE, UN VÉRITABLE PARTENAIRE

Simplifiez votre quotidien grâce à l'expertise de Mr.Jardinage, qui vous offre une gamme complète de services astucieux, sur-mesure et parfaitement adaptés à vos besoins !



ENTRETIEN, SERVICE ATELIER

Chaque point de vente Mr.Jardinage met à votre disposition une équipe de techniciens experts, formés aux techniques les plus récentes.

Confiez-leur l'entretien et le suivi de vos équipements en toute sérénité : leur travail, conforme aux règles de l'art et aux normes des constructeurs, vous garantit une qualité irréprochable.



DÉPANN'EXPRESS

Une lame à affûter, un problème de démarrage ? Ne perdez pas de temps à attendre !

Avec Dépann'Express, vous bénéficiez d'une intervention rapide et efficace, pensée pour vous simplifier la vie. Nos techniciens interviennent rapidement pour remettre votre matériel en état de marche dans les meilleurs délais. (Conditions disponibles en magasin)



RÉPARABILITÉ

Chez Mr.Jardinage, nous ne vous proposons que des équipements que nous avons sélectionnés avec soin et en lesquels nous avons toute confiance.

Mais une défaillance mécanique peut toujours survenir. Pas d'inquiétude : nous avons prévu une disponibilité optimale des pièces de rechange, vous assurant ainsi une intervention rapide pour que votre machine préférée soit opérationnelle au plus vite.

En somme, un véritable service après-vente fiable et réactif sur lequel vous pouvez compter !



REPRISES VALORISÉES

Chez Mr.Jardinage, la reprise de votre ancien équipement va au-delà d'un simple service gratuit. Selon son état, plusieurs options s'offrent à vous :

Équipement en bon état : nous vous proposerons une estimation de reprise. Après un contrôle technique rigoureux, il sera préparé pour une seconde vie et revendu.

Matériel hors d'usage : nous assurons un processus de démantèlement et de dépollution écologique, en parfaite conformité avec les réglementations européennes en vigueur.



FINANCEMENT

Grâce à ses partenaires, Mr.Jardinage vous propose des solutions de financement pour faciliter l'achat de votre machine. **Parlez-en à votre expert Mr.Jardinage !**



Sofinco



 **Lokki**

ET POURQUOI PAS LOUER ?

Simplifiez-vous le jardinage avec la location chez Mr.Jardinage !

Tondeuse, broyeur, tarière... trouvez l'outil idéal, révisé et prêt à l'emploi.
Économique, pratique et toujours opérationnel !



GAMME VERTE

- 10** Gamme bois batterie/électrique COLOMBIA
- 11** Tondeuses COLOMBIA
- 12** Gamme batterie RYOBI
- 14** Gamme batterie SARP
- 15** Robots LAWNMASTER / Robots SARP
- 16** Robots KRESS





SÉCATEURS ET BROYEURS ÉLECTRIQUES

Colombia
by MR.JARDINAGE

219€

ÉCO PART. 0.50€ SOIT 218.50€

KPC®



KSE 75S

Diam de coupe 75 mm
Lubrification de la chaîne automatique
Verrou de sécurité
Malette de transport, chargeur et batterie inclus
En option : perche télescopique
Batterie 21V - 240 W
1,4 kg avec batterie

+ Poignée avec
protège-mains

199€

ÉCO PART. 0.50€ SOIT 198.50€

**BLUEBIRD
INDUSTRIES**

PS23-2S

2 Batteries 10.8V 2.5Ah avec double chargeur.
Double ouverture 13 et 23mm
Coupe progressive
Poids 900gr avec une batterie
Temps de charge
De 2.5H à 4.5H

+ Ultra léger !



EXISTE EN

PS23-3S 399€

BROYEURS DE VÉGÉTAUX

RÉFÉRENCE	PBK 800 N-SE	R 70 E
MOTEUR	220 V - 1,8 KW 50 Hz	Électrique 220 V - 1800 W
ROTOR	2 lames réversibles avec contrelames	1 couteau en acier trempé aiguisable, 1 contre-couteau et 6 marteaux d'affinage réversibles
Ø DE BROYAGE	Admissible 30-40 mm	50 mm
VITESSE DE LAME	2800 tpm	
ÉQUIPEMENTS	Trémie fixe avec sécurité Roues gonflables 3,5 x 4 Poids 77 kg	Pales d'évacuation intégrées 3 broches amovibles pour le calibrage des copeaux Trémie démontable avec vis de sécurité anti-démarrage 2 roues de transport 200 mm
PRIX	839€	1199€

839€

ÉCO PART. 10€ SOIT 849€

PBK 800 N-SE

Colombia



1199€

ÉCO PART. 10€ SOIT 1209€

R 70 E



+ Diamètre de broyage de 50 mm

SCIES À BÛCHES

699€

ÉCO PART. 2.50€ SOIT 701.50€

PLS 50S T-N

EXISTE EN

Diamètre de lame 700 mm
PLS 700 T-N
899€ +éco-part. 2,50€



1199€

ÉCO PART. 10€ SOIT 1209€

DP 600 E

Scies thermiques **P 55**



MOTOBINEUSE

299€

ÉCO PART. 5€ SOIT 304€

ZAPPA-E

Motobineuse
EURO 1300W - 230 V
Boîte de vitesse : 1 Vitesse de fraissage de 120 tr/min
Largeur de travail 36 cm
4 fraises de 4 couteaux Ø 26 cm
Roue de transport avant
Guidon pliable



Motobineuses thermiques **P 36**

RÉFÉRENCE	PLS 50S T-N	PLS 700 T-N	DP 600 E
MOTEUR	Électrique monophasé 3000 W / 230 V	Électrique monophasé 3200 W 230 V	Électrique
Ø DE LAME	505 mm	700 mm	600 mm
Ø CAPACITÉ DE SCIAGE	170 mm	250 mm (max.) 1400 tr/min	Diam 250 mm
ÉQUIPEMENTS	Lame 40 dents - Alésage 30mm - Niveau sonore 96 dB - Poids 56.7 kg	Alésage de la lame 30 mm - Niveau sonore 96 dB - Poids 93 kg - Lame 64 dents	2,2 kW / 230 V mono - 1380 tr/min 56 dents acier au chrome Poids 135 Kg Moteur en dessous et rallonge support de bûches Châssis renforcé 2 roues diam 200 mm
PRIX	699€	899€	1199€

FENDEUSES DE BÛCHES

RÉFÉRENCE	SLO 400 T-N 4T	PLR 800 TN	PLR12T-N
MOTEUR	Électrique 1500W - 2.0 HP 220 V - 50 HZ	Électrique 2300 W / 3.13 HP / 230 V / 50 HZ	Monophasé 230 V / 50 Hz
PUISSANCE DE FENDAGE	4 Tonnes	8 Tonnes	12 T
LONGUEUR	Longueur de coupe 370 mm		650 mm
Ø DES BÛCHES	250 mm		400 mm
ÉQUIPEMENTS	Roues de transport		
PRIX	379€	939€	1139€

379€

ÉCO PART. 2.50€ SOIT 381.50€

SLO 400 T-N 4T

+ Boîte de protection en acier



939€

ÉCO PART. 2.50€ SOIT 941.50€

PLR 800 TN

+ Compact pour un rangement facilité

EXISTE EN

Puissance de fendage 12 T
PLR 12T-N
1139€ + éco-part. 2,50€



Fendeuses thermiques **P 54**



3 499€

ÉCO PART. 10€ SOIT 3 509€

JUSQU'À 2000 M²

E-RIDER PTL 1098E

Transmission électrique, moteur de coupe 1350 W, batterie 48 V / 75 Ah
Largeur de coupe : 98 cm à 2 lames
Hauteur de coupe :
7 positions de 30 à 100 mm
Équipements :
- Roues 15x16"
- Compteur horaire
- Siège confort
- Attelage remorque
- Kit mulching et chargeur de batterie inclus
Temps de travail : 80 à 100 min
Vitesse AV : 12,8 km/h /
Vitesse AR : 3,5 km/h



**+ Autonomie 80 à 100 minutes
selon conditions d'utilisation**

LES TONDEUSES DE LA PAGE BÉNÉFICIENT DE LA
GARANTIE LÉGALE 2ANS

8,5
/10
INDICE DE RÉPARABILITÉ



269€

ÉCO PART. 2.50€ SOIT 271.50€

JUSQU'À 750 M²

PM 482 E POUSSÉE

**+ Prêt à l'emploi
Poignée avant pour un transport facile
Peigne avant en métal**

8
/10
INDICE DE RÉPARABILITÉ



+ Légère et facile à manipuler

199€

ÉCO PART. 2.50€ SOIT 201.50€

JUSQU'À 175 M²

PM 38 LI POUSSÉE

EXISTE EN

Carter de coupe 42cm

PM 42 Li 249€ + éco-part. 2,50 €

9,4
/10
INDICE DE RÉPARABILITÉ



319€

ÉCO PART. 2.50€ SOIT 321.50€

JUSQU'À 800 M²

PM 482 TE TRACTÉE

**+ Tondeuse tractée
Grandes roues**

8,4
/10
INDICE DE RÉPARABILITÉ



399€

ÉCO PART. 2.50€ SOIT 401.50€

JUSQU'À 400 M²

PM 46 TLI TRACTÉE

**+ 3 en 1
Ramassage
Ejection arrière et laterale
Mulching**

9,6
/10
INDICE DE RÉPARABILITÉ

TONDEUSES À BATTERIE

RÉFÉRENCE	PM 482 E POUSSÉE	PM 482 TE TRACTÉE	PM 38 LI POUSSÉE	PM 42 LI POUSSÉE	PM 46 TLI TRACTÉE
MOTEUR	Électrique 1600 W Castel Black 3200 tr/min	Électrique 1800 W Castle Black 3200 tr/min	Batterie Lithium 48 V - 2 Ah	Batterie Lithium 48 V - 4 Ah	2 batteries Lithium 48 V - 4 Ah + 2 Ah
CARTER	Acier couleur rouge	Acier	Polypropylène		Acier
CARTER DE COUPE	46 cm		38 cm	42 cm	46 cm
RÉGLAGE HAUTEUR DE COUPE	6 positions centralisées De 22 à 65 mm	6 positions centralisées De 22 à 80 mm	6 positions centralisées de 25 à 75 mm		
BAC DE RAMASSAGE	Bac mixte de 60L		Bac rigide 40 L	Bac rigide 40 L	60 L
AUTONOMIE			175 m ²	280 m ²	400 m ²
PRIX	269€	319€	199€	249€	399€



BATTERIES ET CHARGEUR



49€99

RC18120A-120CG

1 batterie lithium+ 18V - 2.0 Ah et 1 chargeur 2.0 A



99€99

RC18120A-140XG

1 batterie lithium+ 18V - 4.0 Ah et 1 chargeur 2.0 A



129€99

RB1840E

Tension : 18V
Energie : Lithium-Ion
Ampérage : 4,0 Ah
Poids : 650g



69€99

RC18150G

Chargeur Lithium+ : 1x 18V ONE+™ 5,0 A
100% compatible et rétro-compatible avec toutes les batteries Lithium-Ion 18V ONE+™ Ryobi®
Plage de fonctionnement : 0° C - 40° C



229€99

R18AC-0

Compresseur à cuve 18V ONE+™
Tension : 18V
Pression : jusqu'à 8 bar
Puissance : 0,6 CV
Débit d'air : 14,1 L/min à 6,2 bar, 20,5 L/min à 2,8 bar
Volume cuve : 3,8 L
Poids sans batterie : 6,4 kg
Livrée en boîte carton avec : 1 raccord rapide standardisé 1/4"
Vendue sans batterie ni chargeur



219€99

R18GG-0

Pompe à graisse 18V ONE+™
Tension : 18V
Débit max. : 210 g/min
Pression max. : 690 bar
Capacité du tube : Cartouches : 400 g, Vrac : 450 g
Graisse grade max. NLGI 2
Poids sans batterie : 3,5 kg
Vendue sans batterie ni chargeur

169€99

RAG18X125-0

Meuleuse d'angle 125 mm Brushless 18V ONE+ HP™ Performance
Vendue sans batterie ni chargeur
Tension : 18V
Vitesse à Vide : 9000 tr/min
Diamètre Disque Ø : 125 mm
Alésage : 22 mm
Filetage d'Arbre : M14
Poids (sans batterie) : 1,74 kg
Accessoires Inclus : 1 disque à ébarber, 1 disque à tronçonner, 1 clé de service



219€99

RW18X-0

Boulonneuse à chocs 4 modes Brushless 18V ONE+™ HP Performance
Vendu sans batterie ni chargeur
Tension : 18V
Couple max : 700 Nm / 900 Nm desserrage
Vitesses à vide 6 couples max :
•V1: 0 - 1200 tr/ min - 198 Nm
•V2: 0 - 2000 tr/ min - 329 Nm
•V3: 0 - 2800 tr/ min - 635 Nm
•Mode Auto : 120 Nm
Fréquences de frappe :
•V1: 0 - 1000 cp/ min
•V2: 0 - 2600 cp/ min
•V3: 0 - 3800 cp/ min
Fixation : carré 1/2"
Poids (sans batterie) : 1,7 kg
Livrée dans une boîte carton avec : 1 adaptateur carré 1/2" -> hex 1/4"



169€99

RRS18X-0

Scie sabre Brushless 18V ONE+ HP™ Performance
Vendu sans batterie ni chargeur
Tension : 18V
Vitesse à vide : 0-3200 cp/min
Course de lame : 32 mm
Capacités de coupe :
-Bois : 210 mm
-Section acier : 20 mm
-Tube acier : 40 mm
-Plastique : 100 mm
Poids (sans batterie) : 2,55 kg
Livrée dans une boîte carton : 1 lame bois



179€99

RWTS18-0

Brosse motorisée télescopique 18V ONE+™
Vendu sans batterie ni chargeur
Tension : 18V
Vitesse à vide : 210 tr/min
Diamètre brosse : 150 mm
Longueur perche : 1m - 1,4m
Poids : 2,3 kg
Livrée avec : 1 brosse Ø15 cm moyenne, 1 mousse Ø15 cm



129€99

R18L360-0

Spot LED 360° 18V ONE+™
Tension : 18V
Type d'éclairage : LED
Intensité max. : 3 500 Lumens
Portée : 10 m
Poids sans batterie : 1,0 kg



239€99

LIVRÉ AVEC

1 batterie Lithium+ 18V 2,5 Ah
1 chargeur 2,0 A

RY18HTX60A-125

Taille-haies Brushless LINEA 18V ONE+ HP™
Motorisation sans charbons, Brushless
Lames double action découpées au laser 60 cm
Capacité de coupe 26 mm
Poids avec batterie 3,0 kg



299€99

RPP182OPT1845-120

Élagueur sur perche 18V ONE+™
Longueur du guide : 20 cm
Pas-de-chaîne - Jauge : 3/8" LP - 1,1 mm
Vitesse de chaîne : 5,5 m/s
Longueur totale maximale : 300 cm
Poids (avec batterie et extension) : 4,3 kg
Taille-haies sur perche 18V ONE+™ OPT1845 :
Longueur de lames : 45 cm
Capacité de coupe : 18 mm
Longueur totale maximale : 293 cm
Poids (sans batterie avec extension) : 4,2 kg



209€99

LIVRÉ AVEC

1 batterie Lithium+ 18V 2,0 Ah
1 chargeur 1,5 A

RY18SCXA-120T

Sécateur Brushless 18V ONE+ HP™
Motorisation sans charbons, Brushless
Capacité de coupe : 25 mm (bois dur) et
28 mm (bois tendre)
Longueur totale de l'outil : 30 cm
Poids (avec batterie) : 1,3 kg



LIVRÉ AVEC

1 batterie Lithium+ 18V 2,0 Ah
1 chargeur 1,5 A
1 harnais bretelle
1 tube d'extension de 95 cm en fibre de verre

**+ 2 en 1 :
Ramassage & mulching**

LIVRÉE AVEC

2 batteries Lithium+
36V MAX POWER
6,0 Ah High Energy
1 chargeur 1,7 A



499€99

RLM36X4IH60PG60

Largeur de coupe : 40 cm
Hauteur de coupe : 5 positions (20 - 70 mm)
Poids (avec batteries) : 25,1 kg
Autonomie : jusqu'à 1300 m² avec ses 2 batteries 6,0 Ah
Réglage centralisé de la hauteur de coupe
Bac souple 45L. Indicateur du niveau de charge des batteries.
Grandes roues arrière montées sur roulement à billes
Poignées ergonomiques ajustables en hauteur (2 positions)
Rabatteur d'herbe EasyEdge™

**+ Variateur de vitesse et
démarrage progressif**

LIVRÉE AVEC

1 batterie Lithium+ 36V 4,0 Ah
1 batterie Lithium+ 36V 2,0 Ah
OFFERTE
1 chargeur 1,7 A
1 harnais ergonomique capitonné

399€99

RY36BCX30A-14020

Débroussailluse 36V MAX POWER
Diamètre de coupe (fil) : 40 cm
Diamètre de coupe (lame) : 30 cm
Diamètre de fil : 2 x 2,4 mm
Poids (avec batterie) : 6,0 kg
Moteur sans charbons Brushless
Poignées ergonomiques micro-alvéolées
2 outils de coupe :
Tête semi-automatique double fil Ø 2,4 mm
Lame taillés 3 dents Ø 30 cm avec double affûtage des dents
Harnais ergonomique capitonné pour une excellente répartition du poids de la débroussailluse et moins de fatigue



**+ 3 modes de tonte :
Éco / Intelligent / Performant**

LIVRÉE AVEC

2 batteries Lithium+
36V MAX POWER
6,0 Ah High Energy
1 chargeur rapide 6A



599€99

RV36LMXSP46A-260

Largeur de coupe : 46 cm
Hauteur de coupe : 7 positions (25 - 75 mm)
Poids (avec batteries) : 28,6 kg
Autonomie : jusqu'à 1500 m² avec 2 batteries 6,0 Ah
2-en-1 (ramassage et mulching)
Compartment d'alimentation pour 2 batteries
Réglage centralisé de la hauteur de coupe
Bac semi-rigide 55L. Indicateur du niveau de charge des batteries.
Grandes roues arrière montées sur roulement à billes
Poignées ergonomiques ajustables en hauteur (2 positions)
Rabatteur d'herbe EasyEdge™

+ Puissant et léger

LIVRÉ AVEC

1 batterie Lithium+ 36V
4,0 Ah
1 chargeur rapide 4 A

299€99

RY36HT60A-140

Taille-haies 36V MAX POWER
Longueur de lames : 60 cm
Capacité de coupe : 26 mm
Poids (avec batterie) : 3,9 kg
Lames double action estampillées
Fonction scie et double affûtage des dents au diamant pour une plus belle qualité de coupe et un meilleur rendement
Confort de travail : poignée ergonomique nouveau design
Avec large gâchette d'accélération et poignée avant
Ergonomique et confortable (pression sans effort)
Nouvelle conception de poignées en ligne pour une meilleure ergonomie et un équilibrage parfait
Collecteur de déchets HedgeSweep™ inclus



**+ 3 en 1 :
Ramassage, Éjection
latérale & mulching**

NOUVEAU

LIVRÉE AVEC

2 batteries Lithium+
36V MAX POWER
6,0 Ah High Energy
1 chargeur rapide 4A



699€99

RV36LMXSP38-260

Largeur de coupe : 53 cm
Hauteur de coupe : 10 positions (25 - 100 mm)
Poids (avec batteries) : 35,7 kg
Autonomie : jusqu'à 1700 m² avec ses 2 batteries 6,0 Ah
Panneau de contrôle intuitif + Mode Turbo
Compartment d'alimentation pour 2 batteries
Réglage centralisé de la hauteur de coupe
Bac souple 68 L
Lames Cross Cut + Rabatteur d'herbe EasyEdge™
Stockage à la verticale

**+ Tendeur de chaîne
latéral.**

LIVRÉE AVEC

1 batterie Lithium+ 36V
4,0 Ah
1 chargeur 1,7 A

329€99

RY36THCSX30A-140

Tronçonneuse élagueuse à main 36V MAX POWER
Motorisation sans charbons, Brushless
Longueur de guide : 30 cm
Pas-de-chaîne - Jauge : 3/8" LP - 1,1 mm
Vitesse de la chaîne : 22,5 m/s
Poids (avec batterie) : 4,5 kg
Stockage de la clé de service dans la poignée
Entretien facilité : accès facile au réservoir d'huile, pompe à huile automatique et niveau d'huile visible
Sécurité optimale grâce aux freins de chaîne mécanique et électronique
Confort de travail : poignée ergonomique micro-alvéolée
Ergonomie et équilibre optimisés : excellente répartition du poids, grâce au positionnement de la batterie
Anneau d'attache pour harnais intégré



PACK 36V MAX POWER



**+ Vitesse de travail 3 positions réglables depuis la poignée.
Ecran LCD d'affichage et de contrôle**



219€
ÉCO PART. 0,85€ SOIT 219,85€

EXISTE EN
Version Plug-in Back-Pack
BC 2060 DLPI
219 € + éco-part. 0,85€

BC 2060 DL

**+ Système professionnel de poignée anti-vibration
Ecran LCD d'affichage et de contrôle**



349€
ÉCO PART. 0,85€ SOIT 349,85€

EXISTE EN
Version Plug-in Back-Pack
BC 2060 DWPI
349 € + éco-part. 0,85 €

BC 2060 DW

+ Mode Turbo Boost capable d'expulser jusqu'à 1400 m³/H



249€
ÉCO PART. 0,85€ SOIT 249,85€

HB 1660 PI

**+ Machine légère et équilibrée
Tendeur de chaîne latéral**



299€
ÉCO PART. 0,85€ SOIT 299,85€

TCS 1812

**+ Grande capacité de coupe et de vitesse de travail
Ecart entre 2 dents 35mm**



299€
ÉCO PART. 0,85€ SOIT 299,85€

CHT 1260 DPI

EN OPTION

DCT : Défecteur de chute de taille 25€

**+ Contrôle de la vitesse en continu sur la poignée
Ecran LCD d'affichage et de contrôle
Ecart entre 2 dents 35mm**



499€
ÉCO PART. 0,85€ SOIT 499,85€

LRT 1860 D

RÉFÉRENCE	BC 2060 DL	BC 2060 DLPI	BC 2060 DW	BC 2060 DWPI	HB 1660 PI	TCS 1812	CHT 1260 DPI	LRT 1860 D
MOTEUR	Brushless, puissance 1800W. Voltage maxi = 60V							
TYPE	Batterie	Plug-in Back-Pack	Batterie	Plug-in Back-Pack	Plug-in Back-Pack	Batterie	Plug-in Back-Pack	Batterie
VITESSE	3 vitesses = 4500 / 5200 / 5800 trs/min.				Vitesses variable, en continu = 25 500 tr/min.	Vitesse de chaîne 20 m/s	3 vitesses 3200 / 3600 / 4000 tr/min	3 vitesses 2800 / 3200 / 3600 tr/min
POIGNÉE	À Poignée ronde		Guidon asymétrique				Poignée réglables 5 positions	Poignée réglable 11 positions sur 180°
VIBRATION	≤ 3 m/s ²				≤ 1,5 m/s ²		≤ 2,5 m/s ²	
POIDS	4,7Kg		5Kg		2,62Kg	À vide 1,80Kg	4 kg	1,8 kg sans batterie
ÉQUIPEMENTS	Tube transmission 26 mm. En Option : CALMER Tête 2 lames contre-rotatives.				Force de soufflage Maxi = 28 Newton	Chaîne SE1S-45DL - 3/8 LP - 1,1mm.	Longueur de lame utile 640 mm	Couple double taille 530 mm
PRIX	219€	219€	349€	349€	249€	299€	299€	499€

BATTERIES / CHARGEURS

95€

ÉCO PART. 0,85€ SOIT 95,85€

CHBA 5560

Voltage maxi : 60 V
Capacité : 5.5A
Mode rapide avec BA460 : 45 min
Mode rapide avec BA860 : 90 min
Poids : 1,1 kg

EXISTE EN

Version Plug-in Batterie
CHBP 60 99€ + éco part. 0,85€



199€

ÉCO PART. 0,89€ SOIT 199,89€

BA 460

Tension : 60 v
Capacité : 4,0 Ah
Énergie nominale : 216 Wh
Énergie maxi : 240 Wh
Cycles de service : 1500
Poids : 1,6 Kg
Chargeur conseillé : CHBA5560
Mode rapide : 5,5 à 1,5 H

EXISTE EN

Capacité 8 Ah
BA860 329€ + éco part. 1,48€



799€

ÉCO PART. 4,46€ SOIT 803,46€

BP 1560 HPE

Tension : 60 v
Capacité : 15 Ah
Énergie nominale : 810 Wh
Énergie maxi : 930 Wh
Étanchéité : IP54
Cycles de service : 1500
Poids : 6,4 Kg
Chargeur conseillé : CHBP60

EXISTE EN

Capacité 25 Ah
BP2560HPE 999€ + éco part. 4,46€



39€

ABD 60

Adaptateur Plug-in





LawnMaster

OcuMow™

LES ROBOTS LAWNMASTER™ INTÈGRENT LE SYSTÈME BREVETÉ OCUMOW™, qui combine caméra grand angle, capteurs ultrasons et logiciel intelligent pour se déplacer de façon autonome dans votre jardin sans paramétrage complexe, pas besoin de fil périmétrique.



549€

ÉCO PART. 3.02€ SOIT 552.02€

JUSQU'À 400 M²

VBRM16 MAX

9,7
/10

INDICE DE RÉPARABILITÉ

+ Le robot le plus simple du marché



+ Double caméra :
Image 3D.
+ rapide.
+ efficace

599€

ÉCO PART. 3.02€ SOIT 602.02€

JUSQU'À 500 M²

9,7
/10

INDICE DE RÉPARABILITÉ

VBRM16 3D-8AH



Wi-Fi™

Bluetooth®

+ Programmable
et autocharge

649€

ÉCO PART. 3.02€ SOIT 652.02€

JUSQU'À 600 M²

9,7
/10

INDICE DE RÉPARABILITÉ

AMB16 PLUS-4.0AH



Wi-Fi™

Bluetooth®

+ Programmable
et autocharge

899€

ÉCO PART. 3.02€ SOIT 902.02€

JUSQU'À 800 M²

9,7
/10

INDICE DE RÉPARABILITÉ

AMD18 PLUS-8.0AH

SARP

LES TONDEUSES ROBOTS SARP SONT FOURNIES AVEC UN KIT D'INSTALLATION COMPLET (BASE + CHARGEUR + PIQUETS + FIL + 6 LAMES)

Wi-Fi™

Bluetooth®



499€

ÉCO PART. 2.50€ SOIT 501.50€

JUSQU'À 600 M²

RSM600

+ 3 roues
Ecran LCD
Protection à l'eau IPXS

ABRI ROBOT
TRSM600
72€



PENSEZ-Y !

8,2
/10

INDICE DE RÉPARABILITÉ

799€

ÉCO PART. 2.50€ SOIT 801.50€

JUSQU'À 1600 M²

RSL1200

Inclus de série l'abris robot TRS d'une valeur de 88€ TTC



+ 4 roues
Ecran LCD
Protection à l'eau IPXS

8,9
/10

INDICE DE RÉPARABILITÉ

949€

ÉCO PART. 2.50€ SOIT 951.50€

JUSQU'À 2000 M²

RSL2000

Inclus de série l'abris robot TRS d'une valeur de 88€ TTC



+ 4 roues
Ecran LCD
Protection à l'eau IPXS

9
/10

INDICE DE RÉPARABILITÉ

RÉFÉRENCE	VBRM16 MAX	VBRM16 3D-8AH	AMD18 PLUS-8.0AH	AMB16 PLUS-4.0AH	RSM600	RSL1200	RSL2000
BATTERIE	24 V / 8,0 Ah Détachable	24 V / 8,0 Ah détachable		18 V / 4,0 Ah intégrée	Lithium 20 V - 2,5 Ah	Lithium 20 V - 4 Ah	Lithium 20 V - 5 Ah
AUTONOMIE DE TONTE	360 min			180 min			
DÉCIBEL	67 dB		68 dB	67 dB			
LARGEUR DE COUPE	16 cm Avec 3 lames pivotantes		18 cm Avec 3 lames pivotantes	16 cm Avec 3 lames pivotantes	20 cm / Coupe flottante avec 3 lames pivotantes	22 cm / Coupe flottante avec 3 lames pivotantes	
HAUTEUR DE COUPE	20-60 mm 5 positions (en continu)		20-80 mm 7 positions (en continu)	20-60 mm 5 positions (en continu)	20 - 60 mm		
TENUE EN PENTE	19° - 35%				24° - 45 %	20° - 36 %	
POIDS	7,5 kg avec batterie		9,2 kg	8,5 kg avec batterie			
PRIX	549€	599€	899€	649€	499€	799€	949€



SYSTÈME RTK™

1299€

ÉCO PART. 2.50€ SOIT 1301.50€

JUSQU'À 700 M²

KR260E



1499€

ÉCO PART. 2.50€ SOIT 1501.50€

JUSQU'À 1000 M²

KR251E



2499€

ÉCO PART. 2.50€ SOIT 2501.50€

JUSQU'À 1500 M²

KR271E



3299€

ÉCO PART. 2.50€ SOIT 3301.50€

JUSQU'À 3000 M²

KR273E



EXISTE EN

6Ah et 5000 m²

KR274E 3999€

SYSTÈME AVEC FIL

599€

ÉCO PART. 2.50€ SOIT 601.50€

JUSQU'À 600 M²

KR101E



+ Commande par Smartphone
Connection Wifi et Bluetooth
Programmation Multizone

RÉFÉRENCE	KR101E	KR251E	KR260E	KR271E	KR273E	KR274E
BATTERIE	20V Max /2,5 Ah Li-ion, sans entretien, sans effet mémoire	20V Max /4 Ah Li-ion, sans entretien, sans effet mémoire			20V Max /6 Ah Li-ion, sans entretien, sans effet mémoire	20V Max /10 Ah Li-ion, sans entretien, sans effet mémoire
MOTEUR	Brushless					
AUTONOMIE DE TONTE	70 minutes en moyenne	50 minutes			75 minutes	40 minutes
SUPERFICIE	300 m² (24h)	1000 m² (24h)	700 m² (24h)	1500 m² (24h)	3000 m² (24h)	5000 m² (24h)
DÉCIBEL	65,5 dB	59 db				61db
LARGEUR DE COUPE	18 cm	20 cm				24 cm
HAUTEUR DE COUPE	30 à 60 mm	De 20 à 60 mm				
TENUE EN PENTE	35% (20°)	40% / 22°				
POIDS	8,95 kg	17,9 kg	18,9 kg	18,9 kg	19,9 kg	19,9 kg
PRIX	599€	1499€	1299€	2499€	3299€	3999€

Révision du prix à tout moment - Affichage en magasin par erratum.

LA TONTE

- 18** Tondeuses carter acier
Ligne ATTRACTIVE Colombia
- 19** Tondeuses carter acier Ligne ESSENTIEL
Colombia
- 20** Tondeuses carter acier Ligne EXPERT
Colombia
- 21** Tondeuses carter alu Ligne ESSENTIEL et
EXPERT SARP PRO
- 22** Autoportées Ligne ATTRACTIVE Colombia
et accessoires
- 23** Autoportées Ligne ESSENTIEL Colombia
- 24** Autoportées Ligne EXPERT Colombia
- 25** Robots et autoportées STIGA
- 26** Accessoires autoportées



Colombia
by MR.JARDINAGE

**3 NOUVELLES LIGNES
DE TONDEUSES AUTOPORTÉES
COLOMBIA À DÉCOUVRIR**



LIGNE

ATTRACTIVE

LA TONTE SIMPLE, FIABLE ET AU JUSTE PRIX.

Vous recherchez une solution de tonte à la fois simple, efficace et économique ? Mr Jardinage vous présente les tondeuses de la Ligne attractive Colombia.

Idéales pour les petites surfaces, ces tondeuses vont à l'essentiel. Elles sont conçues pour ceux qui n'ont pas des besoins de tonte complexes mais qui exigent une machine fiable et facile à utiliser. Avec la Ligne attractive Colombia, profitez d'une prise en main intuitive et d'un entretien simplifié. C'est la garantie d'une pelouse impeccable sans effort et, surtout, sans vous ruiner. Faites le choix de la simplicité et de la performance au meilleur prix.

CARTER
ACIER

BAC
65L

OBTURATEUR
**MUL
CHING**

RÉGLAGE
HAUTEUR
DE COUPE
CENTRALE

LES TONDEUSES DE LA LIGNE BÉNÉFICIENT DE LA
GARANTIE LÉGALE 2ANS

279€

JUSQU'À 800 M²

PTM 460 TLX TRACTÉE



+ Meilleur rapport
qualité/prix
4 Fonctions

239€

JUSQU'À 500 M²

PTM 460P POUSSÉE



+ Adapté aux
petites surfaces

349€

JUSQU'À 1200 M²

PTM 510 TLX TRACTÉE



+ Mulching inclus

NOUVEAU

PENSEZ-Y !



8€99

PROTÈGE-OREILLES

OS111
Serre-tête pliable

RÉFÉRENCE	PTM 460P POUSSÉE	PTM 460 TLX TRACTÉE	PTM 510 TLX TRACTÉE
MOTEUR	Lancin 123 cm ³	Lancin - 139 cm ³ OHV	Lancin 166 cm ³ OHV
TRANSMISSION	1 vitesse avant		Tractée
CARTER	Acier		
LARGEUR DE COUPE	46 cm		51 cm
RÉGLAGE HAUTEUR DE COUPE	7 positions centralisées de 25 à 75 mm		Centralisé - 7 positions de 25 à 75 mm
BAC DE RAMASSAGE	Bac mixte 65 L		
ÉQUIPEMENTS	Roues 200/254	Roues 200/254 - Poignée frontale - Indicateur bac plein - Guidon ergonomique 2 positions - Obturateur mulching	
PRIX	239€	279€	349€

Révision du prix à tout moment - Affichage en magasin par erratum.



PENSEZ-Y !

LIGNE

ESSENTIEL

449€

JUSQU'À 1000 M²

PM 480 THX+

POWERED by
HONDA

+ Starter automatique
4 Fonctions

NOUVEAU

DES TONDEUSES ÉQUIPÉES POUR LES GRANDES SURFACES EXIGEANTES

Les tondeuses de la Ligne ESSENTIEL s'imposent comme une solution parfaite pour l'entretien des grands jardins, même accidentés. Grâce à leur motorisation puissante, elles garantissent une coupe efficace et régulière, même sur les terrains en relief. Leurs grandes roues assurent une excellente maniabilité et stabilité, facilitant le passage sur les zones irrégulières. Leur bac de ramassage de grande capacité limite les arrêts fréquents pour vider l'herbe, optimisant ainsi le temps de travail. Enfin, l'obturateur mulching permet de fertiliser naturellement la pelouse.

CARTER
ACIER

OBTURATEUR
MULCHING

RÉGLAGE
HAUTEUR
DE COUPE
CENTRALISÉ

STARTER
AUTO

LES TONDEUSES DE LA GAMME BÉNÉFICIENT DE
2 ANS DE GARANTIE LÉGALE
+ 3 ANS DE GARANTIE ZEN*



ESSENCE ALKYLATE 4 TEMPS

Pour les tondeuses, autoportées, motobineuses et autres moteurs 4 temps.

Plusieurs avantages par rapport à une essence normale

- Aspen 4 préserve votre santé et l'environnement grâce à l'absence de solvant
- Aspen 4 garantit un démarrage facile et rapide en toute circonstance
- Aspen 4 se conserve jusqu'à 5 ans sans perte de qualité
- Aspen 4 améliore la durée de vie de vos machines
- Aspen 4 est quasiment inodore



* Carburant prêt à l'emploi. Produit non CMR.

+ Roues hautes
4 Fonctions : ramassage,
éjection latérale, éjection
arrière, kit mulching



309€

JUSQU'À 800 M²

PM 480 TCX

+ Grande largeur
4 Fonctions : ramassage,
éjection latérale, éjection
arrière, kit mulching



389€

JUSQU'À 1500 M²

PM 553 TCX

+ Démarrage électrique
Variateur de vitesse
4 Fonctions



449€

JUSQU'À 800 M²

PM 480 TIVX

+ Tondeuse mulching
Guidon pliable pour un
rangement facile



NOUVEAU

469€

PM 508 TM TRACTÉE

RÉFÉRENCE	PM 480 TCX TRACTÉE	PM 553 TCX TRACTÉE	PM 480 THX+ TRACTÉE	PM 480 TIVX TRACTÉE	PM 508 TM TRACTÉE
MOTEUR	Stiga ST140 - 139 cm ³	Stiga ST170 - 166 cm ³	Honda GXVx - 167 cm ³	Stiga ST140 LS - 139 cm ³	Stiga ST140 - 139 cm ³
TRANSMISSION	1 vitesse avant		Variateur de vitesse		
CARTER	Acier				
CARTER DE COUPE	46 cm	51 cm	46 cm		48 cm
RÉGLAGE HAUTEUR DE COUPE	6 positions centralisées de 22 à 80 mm				5 positions centrales de 31 à 75 mm
BAC DE RAMASSAGE	Bac mixte 60 L				
ÉQUIPEMENTS	Démarrage au lanceur - Roues 200/280 - Roulements à billes - Poignée frontale - Indicateur bac plein - Guidon ergonomique 2 positions - Obturateur mulching - Starter automatique		Démarrage électrique - Roues 200/280 - Roulements à billes - Poignée frontale - Indicateur bac plein - Guidon ergonomique 2 positions - Obturateur mulching - Starter automatique		Guidon ergonomique pliable, starter automatique Autochoke
PRIX	309€	389€	449€	449€	469€



LIGNE

EXPERT

LA PERFORMANCE SANS COMPROMIS

Pour les utilisateurs exigeants et les terrains difficiles, Mr Jardinage présente la Ligne Expert de Colombia.

Grâce à leurs équipements complets, ces tondeuses garantissent une coupe impeccable en toutes circonstances. Leur fiabilité, leur précision et leur capacité d'adaptation hors normes leur permettent de s'attaquer à tous les types de terrains avec une efficacité redoutable. Que votre jardin soit complexe, vaste ou en pente, les tondeuses de la Ligne Expert sauront combler vos attentes et vous offrir un résultat parfait à chaque passage.

CARTER
INALTE
RABLE

BAC
70L

OBTURATEUR
MUL
CHING

STARTER
AUTO

LES TONDEUSES DE LA GAMME BÉNÉFICIENT DE
2ANS DE GARANTIE LÉGALE
+ 3ANS DE GARANTIE ZEN*

639€

JUSQU'À 2000 M²

PM 554 THXGV TRACTÉE

POWERED by
HONDA



+ Traitement galvanisé
contre la rouille
Variateur de vitesse
continu
4 Fonctions



+ Traitement galvanisé
contre la rouille.
Roue arrière XL

399€

JUSQU'À 1200 M²

PM 508 TCG TRACTÉE



+ Traitement galvanisé
contre la rouille
Adapté aux grandes
surfaces
4 Fonctions

479€

JUSQU'À 2000 M²

PM 554 TCGX TRACTÉE



+ Traitement galvanisé
Variateur de vitesse
continu
4 fonctions

599€

JUSQU'À 1500 M²

PM 508 THXGV TRACTÉE

RÉFÉRENCE	PM 508 TCG TRACTÉE	PM 554 TCGX TRACTÉE	PM 508 THXGV TRACTÉE	PM 554 THXGV TRACTÉE
MOTEUR	Stiga ST140 - 139 cm ³	Stiga ST200 - 196 cm ³	Honda GCVx170 - 167 cm ³	
TRANSMISSION	1 vitesse avant		Variateur de vitesse	
CARTER	Acier galvanisé			
CARTER DE COUPE	48 cm	53 cm	48 cm	53 cm
RÉGLAGE HAUTEUR DE COUPE	6 positions centralisées de 25 à 65 mm		6 positions centralisées de 25 à 85 mm	
BAC DE RAMASSAGE	Bac mixte 70 L			
ÉQUIPEMENTS	Démarrage au lanceur - Roues Cruiser surinjectées 180/240 - Roulements à billes - Poignée frontale - Indicateur bac plein - Guidon ergonomique 2 positions - Obturateur mulching - Starter automatique		Démarrage au lanceur - Roues 200/280 - Roulements à billes - Poignée frontale - Indicateur bac plein - Guidon ergonomique pliable 3 positions - Obturateur mulching - Starter automatique	
PRIX	399€	479€	599€	639€

Révision du prix à tout moment - Affichage en magasin par erratum.
*Sous conditions, voir conditions en magasin.



LIGNE
ESSENTIEL

LES LIGNES ESSENTIEL ET EXPERT BÉNÉFICIENT DE
2 ANS DE GARANTIE LÉGALE
+ 3 ANS DE GARANTIE ZEN*



519€

JUSQU'À 2000 M²

PM 480 ATK TRACTÉE

STOCK LIMITÉ

+ 3 fonctions : éjection arrière, ramassage et mulching

CARTER
INALTE
RABLE

STARTER
AUTO

OBTURATEUR
MULCHING



+ Guidon ergonomique et indicateur de bac plein

STOCK LIMITÉ

589€

JUSQU'À 2000 M²

PM 530 ATK TRACTÉE



+ Moteur Honda et réglage hauteur de coupe centralisée

STOCK LIMITÉ

739€

JUSQU'À 2400 M²

PM 530 ATH TRACTÉE

LIGNE
EXPERT

1699€

JUSQU'À 3000 M²

SPS3 HXA

2 vitesses d'avancement avec transmission par cardan
Roues aluminium sur roulements
+ Système BBC sécurité de lame



1849€

JUSQU'À 3000 M²

SPS3 HXA PRO

Pare-chocs frontale
Grandes roues en aluminium Ø 244 mm sur roulements à billes
+ Système BBC sécurité de lame



2249€

JUSQU'À 3500 M²

SPS3 HXA H PRO

Boîte de vitesse hydrostatique
Renfort intérieur du carter en acier
Guidon 25,4mm avec renfort haubanés



RÉFÉRENCE	PM 480 ATK TRACTÉE	PM 530 ATK TRACTÉE	PM 530 ATH TRACTÉE	SPS3 HXA	SPS3 HXA PRO	SPS3 HXA H PRO
MOTEUR	Emak K655 OVH 166 cm ³	Emak K805 OVH 196 cm ³	Honda GCVx7D 166 cm ³	Honda GXV160 - 163 cm ³		
TRANSMISSION	1 vitesse avant			2 vitesses avant		Hydrostatique
LARGEUR DE COUPE	46 cm	51 cm		53 cm		
HAUTEUR DE COUPE	5 positions centralisées de 25 à 65 mm			7 positions indépendantes de 15 à 77 mm	7 positions indépendantes de 22 à 82 mm	
BAC DE RAMASSAGE	Bac mixte 80 L			Bac souple 75 L		
ÉQUIPEMENTS	Démarrage au lanceur - Roues 200/280 - Poignée frontale - Indicateur de bac plein - Guidon ergonomique 3 positions - Obturateur mulching - Starter automatique			Démarrage au lanceur - Roues aluminium 203/203 - Roulements à billes - Starter automatique - Débrayage de lame		Démarrage au lanceur - Roues aluminium 244/244 - Roulements à billes - Starter automatique - Débrayage de lame - Pare-chocs frontal - Renforts intérieurs du carter
PRIX	519€	589€	739€	1699€	1849€	2249€



LIGNE

ATTRACTIVE

**LA SOLUTION
ACCESSIBLE
POUR
GRANDES
SURFACES**

Entretien d'une grande surface ne devrait pas être compliqué ni hors de prix. C'est pourquoi Mr Jardinage vous propose les autoportées de la Ligne attractive de Colombia.

Offrant un excellent rapport qualité/prix, ces machines sont la solution idéale pour vos besoins de tonte sur de grands terrains.

LES TONDEUSES DE LA LIGNE BÉNÉFICIENT DE LA
GARANTIE LÉGALE 2 ANS

1 699€

JUSQU'À 1500 M²

PTL 1074H

**+ Mulching inclus
Siège confort
Éclairage LED**



NOUVEAU

1 999€

JUSQU'À 2500 M²

PTL 1086 H

**+ Mulching inclus
Attelage
remorque inclus
Siège confort
réglable sans
outil**



1 999€

JUSQU'À 2000 M²

PTA 140 L74H

**+ Rayon de
braquage 65 cm
Siège confort
Éclairage LED**

NOUVEAU

EN OPTION

Kit Mulching
disponible
printemps
2026



2 299€

JUSQU'À 2500 M²

PTA 160L86 H

**+ Arrêt du lamier
bac plein
ré-embayage
du lamier
automatique**



RÉFÉRENCE	PTL 1074H	PTL 1086 H	PTA 140 L74H	PTA 160L86 H
MOTEUR	Loncin monocylindre 352 cm ³	Loncin monocylindre - 432 cm ³	Loncin 352 cm ³ monocylindre	Loncin monocylindre 413 cm ³
TRANSMISSION	Hydrostatique			
ÉJECTION	Latérale		Arrière	
LARGEUR DE COUPE	74 cm à 11lame	86 cm à 2 lames	74 cm à 11lame	86 cm à 2 lames
COUPE	Ventrale			
EMBRAYAGE DE LAME	Électromagnétique			
HAUTEUR DE COUPE	30 à 80 mm	30 à 90 mm		7 positions de 30 à 90 mm
BAC DE RAMASSAGE			170 L	245 L
ÉQUIPEMENTS	Roues 11x15 - Pare-chocs avant* - Phares LED - Obturateur mulching	Roues 15x18 - Pare-chocs avant* - Phares LED - Obturateur mulching - Roulettes anti-scalp	Roues 11x15 - Pare-chocs avant* - Phares LED	Roue 15x18 - Pare-chocs avant Phares LED - Obturateur mulching Roulettes anti-scalp
PRIX	1699€	1999€	1999€	2 299€

ACCESSOIRES AUTOPORTÉES



**+ La solution pour
l'après glyphosate**

YVMO

1 099€

MY104S10S + A110401

Système de désherbage mécanique tracté
Par une tondeuse autoportée ou un micro-tracteur.

Il permet le désherbage des surfaces perméables, comme les cours, allées de parcs, de châteaux, de cimetières ainsi qu'une remise à niveau des allées gravillonnées et une répartition homogène de la matière "tassée" par les passages répétés des véhicules. Avec sa lame déportée, il peut facilement désherber au plus près des arbres, bordures ou encore le mobilier extérieur.

**SUPPORT DE MASSE
OFFERT**
D'UNE VALEUR DE 229€

**+ Hayon amovible coulissant
Caisse mono-coque**



369€

RA340

Remorque surélevée basculante
Roues sous châssis
Jantes plastique 400 x 80
Hayon arrière amovible coulissant
Charge utile 340 kg
Dimensions 110 x 80 x 30 cm

PENSEZ-Y !

**RÉHAUSSE
GRILLAGÉE**

Réhausse grillagée
en tôle perforée
Hauteur 45 cm pour
modèle RA340 et
RA 350

259€

LE JEU DE
4 RÉHAUSSES

EXISTE EN

RA350 409€



2 099€

JUSQU'À 3000 M²

PL 1098 HC

+ Éjection latérale
Capot avec éclairage
Kit pare-chocs inclus

LIGNE

ESSENTIEL

TRANSMISSION
HYDRO
STATIQUE

L'EFFICACITÉ POUR LES TERRAINS EXIGEANTS

OBTURATEUR
MULCHING

Les tondeuses autoportées de la ligne ESSENTIEL sont spécialement conçues pour l'entretien des grands terrains difficiles.

PHARES
LED

Leur transmission hydrostatique et leur moteur puissant assurent une progression fluide et efficace, même sur les surfaces accidentées. Grâce à leur grande largeur de coupe et à l'obturateur mulching, elles offrent un gain de temps considérable et un gazon naturellement fertilisé. L'assise confortable, avec un siège ergonomique, garantit un confort optimal, même lors des tontes prolongées.

GRANDE
LARGEUR
98 CM

LES TONDEUSES DE LA GAMME BÉNÉFICIENT DE
2 ANS DE GARANTIE LÉGALE
+ 3 ANS DE GARANTIE ZEN*



+ Éjection latérale
Moteur bicylindre
Capot avec éclairage



2 699€

JUSQU'À 4500 M²

PL 2108 H

EXISTE EN

En Moteur Kawasaki Bicylindre
PL 2108 HKT 3 399€

+ Collecte
Lumière frontale



1 999€

JUSQU'À 2000 M²

PA 13SC72 H

+ Capot avec éclairage
Mulching inclus



2 499€

JUSQU'À 3500 M²

PA 160C84 H

+ Capot avec éclairage
Mulching inclus
Moteur bicylindre



2 999€

JUSQU'À 3500 M²

PA 16SC98 H

GRANDE
LARGEUR
98 CM

RÉFÉRENCE	PL 1098 HC	PL 2108 H	PL 2108 HKT	PA 13SC72 H	PA 160C84 H	PA 16SC98 H
MOTEUR	Stiga ST500 Monocylindre - 452 cm ³	Stiga ST550 Bicylindre - 586 cm ³	Kawasaki FS48V Bicylindre - 603 cm ³	Stiga ST350 Monocylindre - 352 cm ³	Stiga ST500 Monocylindre - 452 cm ³	Stiga ST550 Bicylindre - 586 cm ³
TRANSMISSION	Hydrostatique à commande au pied			Hydrostatique Lancin par levier	Hydrostatique à commande au pied	
ÉJECTION	Latérale			Arrière		
LARGEUR DE COUPE	98 cm à 2 lames	108 cm à 2 lames		72 cm à 2 lames mulching	84 cm à 2 lames	98 cm à 2 lames à rotation inversée
EMBRAYAGE DE LAME	Électromagnétique			Manuel	Électromagnétique	
HAUTEUR DE COUPE	7 positions centrales de 25 à 80 mm			7 positions de 30 à 80 mm	7 positions de 25 à 80 mm	
BAC DE RAMASSAGE				170 L avec signal de remplissage	240 L avec signal de remplissage	
ÉQUIPEMENTS	Roues 15 x 18 Pare-chocs avant Phares Obturateur mulching Roulettes anti-scalp	Roues 15 x 20 Pare-chocs avant Phares Obturateur mulching Roulettes anti-scalp		Roues 11 x 15 Phares Obturateur mulching	Roues 15 x 18 Pare-chocs avant Phares Obturateur mulching Roulettes anti-scalp	
PRIX	2 099€	2 699€	3 399€	1 999€	2 499€	2 999€



LIGNE

EXPERT

LA PERFORMANCE POUR TERRAINS EXIGEANTS

Conçue pour les terrains les plus difficiles, la Ligne Expert de tracteurs tondeuses Colombia répond aux utilisateurs qui visent l'excellence.

Grâce à leurs caractéristiques techniques pointues, ces machines s'adaptent à toutes les contraintes : terrains accidentés, forts dénivelés et surfaces complexes. Elles allient puissance, haute qualité et précision pour garantir une tonte impeccable, quelles que soient les conditions.

3 199€

JUSQU'À 3500 M²

PGA16SC92H

+ Tonte en marche arrière
Bouchon mulching
Rayon de braquage 45cm

NOUVEAU



TRANSMISSION
HYDRO
STATIQUE

GRANDE
LARGEUR
DE COUPE

OBTURATEUR
MUL
CHING

LES TONDEUSES DE LA GAMME BÉNÉFICIENT DE
2 ANS DE GARANTIE LÉGALE
+ **3 ANS DE GARANTIE ZEN***

4 199€

JUSQU'À 7000 M²

PL 2118 H

+ Essieux avant en fonte
Usage intensif
Plateau de coupe avec trois
lames de ramassage



3 799€

JUSQU'À 5000 M²

PA 18SCT102 H

+ Lames synchronisées
(poulie et courroie crantées)
Moteur bicylindre
Capot avec éclairage



EXISTE EN

En Moteur Kawasaki Bicylindre 603 cm³
PA18SKB102 H 4499€

4 299€

JUSQU'À 7000 M²

PA 200CT122 H

+ Grand châssis
Obturbateur mulching
Pare-chocs avant
Compteur d'heures



4 199€

JUSQU'À 3500 M²

PTZ 2108 H

+ Siège luxe avec accoudoirs
Compteur horaire
Mulching



NOUVEAU

RÉFÉRENCE	PGA16SC92H	PL 2118 H	PA 18SCT102 H	PA 18SKB102 H	PA 200CT122 H	PTZ 2108 H
MOTEUR	Loncin LC1P92F-1 452 cm ³ 9.2 kW 3600 tr/min	Stiga ST600 Bicylindre - 586 cm ³ 2800 tr/min	Stiga ST600 Bicylindre - 586 cm ³ 2400 tr/min	Kawasaki FS 48TV Bicylindre - 603 cm ³ 2400 tr/min	Stiga ST650 Bicylindre - 635 cm ³ 2600 tr/min	Loncin LC2P73F-2 586 cm ³ 12.5 kW 3600 tr/min Bicylindre
TRANSMISSION	Hydrostatique	Hydrostatique à commande au pied Tuff Torq				
ÉJECTION	Arrière	Latérale	Arrière			Latérale
LARGEUR DE COUPE	92 cm à 2 lames	118 cm à 3 lames	102 cm à 2 lames	102 cm à 2 lames	122 cm à 2 lames	108 cm à 2 lames
EMBRAYAGE DE LAME	Électromagnétique					
HAUTEUR DE COUPE	8 positions De 30 à 90 mm	7 positions de 30 à 90 mm			7 positions De 25 à 80 mm	9 positions De 30 à 100mm
BAC DE RAMASSAGE	300 L avec signal de remplissage					
ÉQUIPEMENTS	Batterie 12V / 18 Ah - Phares avant LED - Pare-chocs avant - Tableau de bord digital - Poids net 229 kg - Roues Avant : 38 cm - Arrière : 46 cm - 2 roues « anti- scalping »	Roues 16 x 20 - Pare- chocs avant - Capot X avec phares - Tableau de bord affichage 6 LED - Roulettes anti-scalp - Compteur d'heures - Réservoir 15 L arrière - Batterie 12 V * 18 Ah	Roues 15 x 18 - Réservoir 7 L - Bac de ramassage 300 L - Pare-chocs avant - Phares - Obturbateur mulching - Roulettes anti-scalp - Batterie 12 V * 18 Ah	Roues 15-18 - Démarrage électrique - Pare- chocs avant - Phares - Obturbateur mulching - Roulettes anti-scalp - Réservoir 7 L - Batterie 12 V * 18 Ah - compteur d'heures	Roues 15-18 - Démarrage électrique - Pare- chocs avant - Phares - Obturbateur mulching - Roulettes anti-scalp - Réservoir 7 L - Batterie 12 V * 18 Ah - compteur d'heures	Carter acier - Roues 11x18 - Vitesses de déplacement Avant : 0-10 km/h Arrière : 0-6,5 km/h - Capacité du réservoir 12 L
PRIX	3 199€	4 199€	3 799€	4 499€	4 299€	4 199€

PENSEZ-Y !

TECHNI-POWER

89€99



LÈVE-AUTOPORTÉE

195S874

Capacité de levage : jusqu'à 400 kg.
Hauteur maxi de levage : 900 mm.
Largeur utile maxi : 980 mm.
Dimensions : 1160 x 980 x 170 mm.

39€99



CHARGEUR

SCZ8

Chargeur, maintien de charge pour les batteries
12 V acide-plomb.
De 1,6 à 25 Ah (80 Ah en maintien de charge)



À PARTIR DE
999€
DE 600 À 14 000 M²
ROBOT AUTONOME VISTA

- Installation simple et rapide depuis l'application STIGA.Go
- Caméra intelligente alimentée par l'IA pour une détection optimale
- Une tonte parfaite, sans effort
- 2 plateformes : 18 cm et 26 cm de large
- 10 ans de connectivité incluse
- 8 modèles selon vos besoins : de 400 à 14 000 m²



2499€
TARIF MACHINE NUE
JUSQU'À 14 000 M²*



TORNADO 398E



+ 2 en 1 :
Ramassage
Mulching

3299€
TARIF MACHINE NUE
JUSQU'À 2400 M²*



SWIFT 372E



2899€
TARIF MACHINE NUE
JUSQU'À 11 000 M²*



ESTATE 384E

GAMME AUTOPORTÉE ÉLECTRIQUE

**BATTERIE
EPOWER
PRO 40 AH**

Simple, modulaire,
fiable

899€



PENSEZ-Y !



+ Quickflip : Relevage en une seule opération
Transmission hydrostatique

3 299€
EXISTE EN
Coupe de 95 cm avec réglage de la hauteur de coupe électrique
PARK 300RC 3950€
PARK 300LC



+ Transmission hydrostatique
Direction assistée
Réglage de la hauteur de coupe électrique

4 299€
EXISTE EN
Coupe de 95 cm électrique
PARK 500W 4799€
Coupe de 100 cm électrique
PARK 500WX (4WD) 7198 €
PARK 500

GAMME AUTOPORTÉE COUPE FRONTALE PARK

RÉFÉRENCE	TORNADO 398E	SWIFT 372E	ESTATE 384E	PARK 300LC	PARK 300RC	PARK 500
MOTEUR	56 V - 40 Ah	48V - 27,5 Ah inclus	56V - 40 Ah	STIGA ST400 - 414 cm ³ Monocylindre	STIGA ST400 - 432cm ³ Monocylindre	
TRANSMISSION	Électrique		Électrique	Hydrostatique au pied		
ÉJECTION	Arrière	Arrière	Arrière	Mulching		
LARGEUR DE COUPE	98 cm	72 cm à 2 lames	84 cm	85 cm	95 cm	
HAUTEUR DE COUPE	7 positions de 25 à 80 mm	6 positions de 30 mm à 80 mm	7 positions de 25 à 80 mm	Réglage Manuel	Réglage électrique	
ENLENCHEMENT DES LAMES	Électrique par 2 Moteurs BLOC	Electrique à 2 lames	Électrique par 2 Moteurs BLOC	Électromagnétique		
DIRECTION				Articulée		Assistée Hydraulique
BAC DE RAMASSAGE		170 L	240 L			
ÉQUIPEMENTS	Kit mulching, attache-remorque, chargeur 5A & support téléphone inclus	4 batteries et chargeur inclus Phares à LED Tableau de bord à LED Bluetooth + 1port USB	Phares LED Kit mulching, attache-remorque, chargeur 5A & support téléphone inclus.	Attache remorque		Attache remorque Phares LED
PRIX	2 499€ machine nue	3 299 € bat inclus	2 899€ machine nue	3299€	3 950€	4 299€

Révision du prix à tout moment - Affichage en magasin par erratum. * Surface indicative avec 2 batteries de 40AH



ACCESSOIRES AUTOPORTÉES

ACCESSOIRES GOPART

+ Adapté à toutes les tondeuses avec attelage universel



249€

EN KIT

FGP45S236GP

Balai ramasseur
Largeur de ramassage 96 cm
Ø des brosses 25 cm
Roues Ø 25,4 cm
Sac 340 litres

+ Pour une surface de 2500 m²



195€

EN KIT

FGP45S210GP

Épandeur tracté
Capacité de 56 kg
Rayon d'épandage de 3 à 3,5 mètres
Roues pneumatiques 600 x 6
Trémie en polyester
Grille tamis - Bâche anti-pluie

gopart
work smart



+ Hayon amovible

195€

EN KIT

FGP45S200GP

Remorque basculante à 45°
Roues pneumatiques sous châssis 400 x 8
Hayon arrière amovible
Charge utile : 225 kg
Dim. utiles : 102 x 82 x (H) 29 cm

BATTERIES



U1-9MF

CP12-20

59€

BATTERIES

Nouvelle technologie AGM, plus de puissance au démarrage
Entièrement étanche et prête à l'emploi
12 Volts et jusqu'à 28 Amp/h

ACCESSOIRES AGRIFAB

+ Très solide et très léger à vide



399€

450606

Rouleau à gazon
Plastique 92 cm
Ø 46 cm
Poids du rouleau 181 kg (remplissage d'eau)
Poids à vide 20 kg

+ Largeur de travail de 100 cm



179€

EN KIT

450294

Émousseur tracté
Largeur 100 cm
Châssis acier
20 griffes en acier thermotraitées
Dim. : 102 x 104 x 104 cm
Roues Farmflex 7" x 1,2"

+ Caisse en Polyester pour Plus de légèreté



389€

EN KIT

450303

Remorque légère
Pneus à air 13"x4"
Caisson et châssis acier - Poignée tubulaire
Capacité de charge : 160 kg
Dim. : 152 x 83 x 71 cm (montée)

Agri-Fab
Lawn Care Made Easy

CHARGEURS



59€99


CSP10

Ce chargeur est l'outil idéal pour les motos, scooters, tondeuses autoportées.
9 phases de chargement automatique pour toutes les batteries plomb et AGM.
Chargement en 6V ou 12V.
Puissance : 1A/heure.
Livré avec pinces crocodiles et connexions rapides avec œillets et fusibles.

LÈVE-AUTOPORTÉE

TECHNI-POWER

89€99



195S874

Lève-Autoportée
Capacité de levage : jusqu'à 400 kg.
Hauteur maxi de levage : 900 mm.
Largeur utile maxi : 980 mm.
Dimensions : 1160 x 980 x 170 mm.

LÈVE-AUTOPORTÉES HYDRAULIQUES

+ Facile à utiliser
Sécurisé pour un nettoyage en toute sérénité
Sans effort grâce à son système hydraulique



229€

CLIPLIFT

Modèle adapté pour un équipement de 300 kg maximum



259€

CLIPLIFT MAGNUM

Modèle adapté pour un équipement de 500 kg maximum

**GARDEN
EQUIPMENT**
INNOVATING FRENCH COMPANY
SINCE 2010



599€

CLIPLIFT PRO

Modèle adapté pour un équipement de 800 kg maximum

+ Charge aussi les batteries lithium



89€99

SC38

Chargeur / Maintien de charge 3,8 A
9 phases de recharge, désulfatation des batteries même très oxydées

+ Idéal pour les motos, quads, tondeuses...



39€99

SCZ8

Chargeur, maintien de charge pour les batteries 12 V acide-plomb.
De 1,6 à 25 Ah (80 Ah en maintien de charge)

LE DÉBROUSSAILLAGE

- 28-29** Débroussailleuses Rocques & Lecœur et Dormak
- 30** Débroussailleuses Eurosystems
- 31** Débroussailleuses Kiva
- 32** Riders Colombia
- 33** Autoportées débroussailleuses Colombia et Efco
- 34** Scarificateurs Colombia





DÉBROUSSAILLEUSES

Colombia
by MR JARDINAGE

+ Réglage du guidon



769€



FABRIQUÉ AU PORTUGAL

DB 50 L

+ Poignée "homme mort"
Hauteur centralisée au guidon
Roue pivotante avant



799€



FABRIQUÉ EN FRANCE

PS02

LES DÉBROUSSAILLEUSES COLOMBIA BÉNÉFICIENT DE
2 ANS DE GARANTIE LÉGALE
+ 3 ANS DE GARANTIE ZEN*

+ Hauteur centralisée au guidon



HONDA
POWER EQUIPMENT

1099€



FABRIQUÉ AU PORTUGAL

DB 53 H

ROQUES ET LECŒUR

ROQUES ET LECŒUR
DEPUIS 1970



FABRIQUÉ EN FRANCE

+ Commandes centralisées
Lame type "Gator"



999€

RL2006 RL

EXISTE EN

En Moteur Honda
RL2006H200 1299€

+ Variateur de vitesse avant
7 positions
Guidon déportable et réglable en hauteur
Roues arrières sur roulement à billes : tourne à 360°



1489€

RL2008 RL

EXISTE EN

En Moteur B&S
RL2008 B 1659€

+ Guidon déportable et réglable en hauteur
Variateur de vitesse 7 positions
Marche arrière instantanée



1859€

RL2008 H CONFORT

EXISTE EN

En Moteur Honda GCVx 200
RL2008 H 1699€ -

POWERED BY
HONDA

RÉFÉRENCE	DB 50 L	PS02	DB 53 H	RL2006 RL	RL2008 RL	RL2008 H CONFORT
MOTEUR	Dormak L200 - 170 cm³	Rato - 170 cm³	GP160 163cm³	Roques & Lecœur RV170 - 173 cm³	Honda GCVx 200 - 201 cm³	
BOÎTE DE VITESSE	1 vitesse d'avancement	1 vitesse d'avancement : 2,3 km/h	1 vitesse d'avancement	1 vitesse d'avancement : 2,3 km/h	Variateur 7 positions de 1,9 à 3,9 km/h	Vitesse variable 1,9 à 3,9 km/h et 1 arrière instantanée
LARGEUR DE TRAVAIL	50 cm	51 cm	52 cm	53 cm		53 cm
ÉJECTION	Latérale	Latérale avec carter avant démontable		Latérale		
TRANSMISSION DE LAME						3ème palier de sécurité
SYSTÈME DE SÉCURITÉ	Poignée "homme-mort"					
GUIDON	Pliable	Démontable	Réglable en hauteur	Repliable et démontable sans outil	Réglable en hauteur et latéralement	Réglable en hauteur et en déport avec commandes accélérateur et variation de vitesse
RÉGLAGE HAUTEUR DE COUPE	3 hauteurs de 40, 60 et 80 mm	Centralisé au guidon	Relevage centralisé 3 hauteurs de coupe de 40, 60 et 80 mm	Centralisé au guidon de 50 à 110 mm		
ÉQUIPEMENTS	Grandes roues arrière Ø 420 mm	Roue avant pivotante	Grandes roues arrière Ø 420 mm	Roues : AV : 200 mm fixe ou pivotante / AR : 420 mm 2500m²	3 paliers autour du vilebrequin Roue avant pivotante et blocable	Roue avant métallique Ø 200 mm pivotante et blocable Effet ¼ de tour sur les roues Blocable par l'utilisateur sans outil Marche arrière instantanée au guidon
PRIX	769€	799€	1099€	999€	1489€	1859€

Révision du prix à tout moment - Affichage en magasin par erratum
*Sous conditions, voir conditions en magasin.



+ Frein de pente
Variateur de vitesse 7 positions
Marche arrière instantanée
Embrayage de lame



2 199€

POWERED by
HONDA

EXISTE EN

RL210 H

En Moteur R6L
RL210RL 2 049€

+ Frein de pente



2 579€

POWERED by
HONDA

RL115 H

+ Effet différentiel par tocs blocables
Frein de pente, variateur de vitesse 7 positions
Livré avec kit chaînes et roues increvables
Roues avant + jupe + lame herbe



2 699€

RL116 RL

+ Marches avant et arrière instantanées
Moteur HONDA GXV390
Différentiel blocable
Frein de pente
Accessoires disponibles en option



3 999€

POWERED by
HONDA

RL1400DIFF.H

+ Lame gator : coupe nette et précise
Blocage du différentiel de série
Chassis oscillant +/-5° pour plus de confort



4 490€

EXISTE EN

RAPTOR713990€
RAPTOR84H
4990€

RAPTOR84



4 990€

EXISTE EN

84cm de coupe
PREDATOR 84
5490€

PREDATOR 71

RÉFÉRENCE	RL210 H	RL115 H	RL116 RL	RL1400DIFF.H	RAPTOR84	PREDATOR 71
MOTEUR	Honda GCVx 200 - 201 cm ³	GCV 190 - 190 cc	RL225 - 223 cm ³	Honda GXV390	RATO RV450PRO 449cm ³ - OVH	RATO RV450 449 cc - OHV - Démarrage électrique
BOÎTE DE VITESSE	Variateur de vitesse 7 positions + 1 marche arrière de 1,7 à 3,8 Km/h	Variateur de vitesse 7 positions + 1 marche arrière	Variateur de vitesse 7 positions + 1 marche arrière de 1,7 à 3,8 Km/h		Hydro Gear T3	Hydrostatique Hydro Gear T3 Vitesses AV/AR (km/h) 0 à 6,7 / 0 à 3,4
LARGEUR DE TRAVAIL		53 cm		63 cm		71cm
ÉJECTION	Latérale		Arrière			Éjection centrale arrière
LARGEUR DE COUPE					84	
TRANSMISSION DE LAME	Par courroie			Par courroie		Électromagnétique
SYSTÈME DE SÉCURITÉ		Embrayage de lame avec frein Frein de pente		Embrayage de lame avec frein - Frein de pente	Frein de lame Oui (arrêt <5s) Frein de parking Oui	Frein de lame (stop <5s)
GUIDON	Anti-vibration réglable en hauteur avec commandes accélérateur et variation de vitesse	Anti-vibration réglable en hauteur	Anti-vibration réglable en hauteur et repliable avec commande accélérateur et variation de vitesse	Réglable en hauteur		
HAUTEUR DE COUPE	Centralisé au guidon de 50 à 110 mm		Sur la lame		4 de 38 à 106 mm	4 de 43 à 105 mm
ÉQUIPEMENTS	2 roues avant métalliques Ø 200 pivotantes et blocables Roues arrière métalliques profil agriroie 350 x 6 avec tocs	2 roues arrière agriroies 350 x 6 Effet différentiel par tocs blocables	2 roues arrière agriroies 350 x 6 increvables Lame herbe Kit roues avant Kit chaînes	2 roues arrière agriroies 16 x 6,5-8 Transmission avec différentiel blocable incorporé	Vitesses AV/AR (km/h) 0 à 6,1 / 0 à 3,1 Pneus tennis (Turf) Roues AV/AR (mm) 268 / 406 Siège Confort et réglable Dimensions (Lxlxh) 1770 x 880 x 1000 mm Poids 213 kg	Roues AV/AR : 278 / 415 Siège confort et réglable Réservoir 15,5L Régulateur de vitesse Blocage de différentiel
PRIX	2 199€	2 579€	2 699€	3 999€	4 490€	4 990€



Colombia
by MR JARDINAGE

+ Facile à utiliser et extrêmement maniable. il est recommandé sur des surfaces jusqu'à 6.000 m²



1059€

BILAMA-LC

+ Agile et maniable



959€

MINIEFFE-R + PLATEAU CLASSIC

LES DÉBROUSSAILLEUSES COLOMBIA BÉNÉFICIENT DE
**2 ANS DE GARANTIE LÉGALE
+ 3 ANS DE GARANTIE ZEN***

+ Plateau réglable en hauteur par une manette au guidon



1499€

MINIEFFE-H 1AV_1AR + PLATEAU PRO

EXISTE EN

Moteur RATO 200
**MINIEFFE-R 1AV_1AR
+ PLATEAU PRO**
1199€

POWERED by
HONDA

EUROSYSTEMS

eurosystems

1699€

PSS EVO - R

+ S'incline et s'oriente du guidon. Avancement du fil par une manette au guidon



2 099€

P70 EVO

+ Le couteau-suisse de la motoculture



PENSEZ-Y !

DÉBROUSSAILLEUSE AVEC PATINS

499€

Pour Minieffe et P55



DÉBROUSSAILLEUSE AVEC ROUES

599€

Pour Minieffe et P55



EN OPTION

**DÉBROUSSAILLEUSE
FRAISE ARRIÈRE
FAUCHEUSE
BROUETTE
LAME À NEIGE
FRAISE À NEIGE
ANDAINEUR**

RÉFÉRENCE	BILAMA-LC	MINIEFFE-R + PLATEAU CLASSIC	MINIEFFE-R 1AV_1AR + PLATEAU PRO	MINIEFFE-H 1AV_1AR + PLATEAU PRO	PSS EVO - R	P70 EVO
MOTEUR	Loncin 139 OHV - 139 cm ³	RATO 200 - 200 cm ³		GCVx170 - 166cm ³	RATO EURO RV200 200 cm ³	B6S 850 - 190 cm ³
TRANSMISSION					Engrenages et vis sans fin dans un bain d'huile et courroies	Transmission engrenages et vis sans fin dans un bain d'huile et courroies
BOÎTE DE VITESSE					1AV + 1AR	3 + 2 (guidon frontal) - 2 + 1 (guidon reverse)
GUIDON					Réglable verticalement et latéralement, réversible	
ÉQUIPEMENTS	Faucheuse 1 marche AV à 2,6 km/h Largeur de travail 87 cm Roues 13x500x6 Guidon réglable en hauteur	Porte-outils avec outil débroussailleuse 1AV + 1AR par courroie Roues 13x500x6 Guidon réglable en hauteur Débroussailleuse : largeur de travail 53 cm, hauteur de coupe réglable de 50 à 75 mm	Porte-outils avec outil débroussailleuse 1AV + 1AR par courroie Roues 13x500x6 Guidon réglable en hauteur Débroussailleuse : Largeur de travail 53 cm, hauteur de coupe de 50 à 105 mm		Porte outils avec rotatif Hauteur de coupe 20 à 40mm Largeur de travail 60cm Rotatif inclinable latéralement et le bras en 4 positions	Kit pente : masse moteur pour travailler sur des terrains en pente jusqu'à 45° Extension roues : en fer, extension pour roues pneumatiques, chaussée 75 cm
PRIX	1059€	959€	1199€	1499€	1699€	2 099€



+ Destiné à tous types de végétaux : pelouse, herbes hautes et petites ronces

1029€

MINIMAX RV

EXISTE EN

moteur Yamaha MA190 V
MINIMAX 179 €



+ 2 fonctions :
- Coupe herbes basses avec son bac de ramassage 70 L
- Débroussaillage herbes hautes en éjection latérale

1859€

POWERED by **HONDA**

ATHENA 08



+ lame débrayable pour un démarrage facile
Entraînement de lame par courroie

1949€



ARIANE +

EXISTE EN

moteur KIVA RV225 et sans embrayage de lame
ARIANE 1629 €



+ 1 vitesse avant + 1 ar
Largeur de coupe 53 cm
Nouvelles roues agraires incroyables

2 099€

ORION R

EXISTE EN

avec variateur de vitesse et freinage automatique
ORION 6 2 599 €



+ Pour très grand terrain, rendement de 6500 à 8000 m²/h
Largeur de coupe de 65 cm

3 567€

HONDA
POWER EQUIPMENT

APOLLO 10



+ Boite Hydrostatique + Blocage de différentiel
Frein de parking
Jusqu'à 6000 m²

4 039€

HONDA
POWER EQUIPMENT

OXYRIA PRO

RÉFÉRENCE	MINIMAX RV	MINIMAX	ATHENA 08	ARIANE +	ARIANE	ORION R	ORION 6	APOLLO 10	OXYRIA PRO
MOTEUR	RV170 - 170 cm ³	HONDA GCVx200	Honda GCVx 200	B6S 850 Series Pxi	Honda GCVx200 - OHV	RV225 - 223 cm ³ - OHV	B6S 850 series Pxi	Honda GXV 390	Honda GXV390 OHV
BOÎTE DE VITESSE	1 vitesse d'avancement		1 vitesse avant : 3,6 km/h	1 vitesse avant : 3 km/h		1 vitesse avant et 1 marche AR instantanée + Frein	Nouvelle boîte variateur avec marche arrière et Frein - Vitesse 1,9 à 3,9 km/h	Variateur de vitesse - marche arrière avec frein	Boîte hydrostatique Marche avant et arrière + blocage de différentiel au guidon + frein parking
LARGEUR DE TRAVAIL	51 cm			53 cm			65 cm		
ÉJECTION	Latérale avec carter avant démontable		Latérale ou arrière	Latérale avec carter avant démontable					
TRANSMISSION DE LAME	Directe avec 3e palier de sécurité			Par courroie avec embrayage à la poignée	Transmission par courroie	Par courroie avec embrayage à la poignée		Par courroie de transmission	Par courroie avec embrayage
GUIDON	Guidon réglable en hauteur et démontable			Réglable en hauteur et repliable		Réglable en hauteur, repliable et déportable		Réglable	Repliable et réglable en hauteur
RÉGLAGE HAUTEUR DE COUPE	4 positions centralisées au guidon		6 positions de 50 à 90 mm	5 positions de 50 à 90 mm			4 positions		
ÉQUIPEMENTS	2 roues avant pivotantes et blocables 2 grandes roues arrière en acier		2 roues avant pivotantes Roues arrière à cliquets	Roue avant pivotante Roues arrière profil agraire Ø 350 mm	Roues motrices type agraire Ø 350 mm	Roues avant pivotantes Roues arrière profil agraires Ø 350 mm avec jantes acier		Roues avant Ø 200 mm Roues arrière agraires diam 420 mm	Roues traitées increvables (mousse polyuréthane)
PRIX	1029€	179€	1859€	1949€	1629€	2 099€	2 599€	3 567€	4 039€



FABRIQUÉ AU
PORTUGAL

NOUVEAU

LIGNE

ESSENTIEL

3 699€

PRMH 90

Moteur : Loncin
Cylindrée : 452 cm³
Puissance maximale : 12,3 kW
Surface recommandée : 5 000 m²
Largeur de coupe : 880 mm
Système de coupe : 1 lame mulching
Hauteur de coupe : min. 30 mm / max. 90 mm
Type de coupe : Mulching
Transmission : Hydro Gear T2
Système d'accélération : Pédale
Vitesse : Vitesse continue de 0 à 7 km/h
Roues avant - 15 x 6 x 6, roues arrière - 18 x 8,5 x 8
Type de pneus : Pneus gazon (Turf Tires)

1 LAME
MULCHING

HYDRO
GEAR
T2

LARGEUR
DE COUPE
88CM

LES DÉBROUSSAILLEUSES DE LA LIGNE BÉNÉFICIENT DE

**2 ANS DE GARANTIE LÉGALE
+ 3 ANS DE GARANTIE ZEN***



LIGNE

ESSENTIEL

+ Une des plus compact
de sa catégorie !
Equipé du : Dormak
Cutting System



5 399€

PRXH 80/16

Equipé d'un Moteur Loncin de 452 cm³ et d'une coupe de 78 cm pour une efficacité à la hauteur de sa performance ! Elle est capable de broyer et de débroussailler des terrains jusqu'à 7500 m². Coupe électromagnétique, Boîte Hydrostatique Hydrogear T3, poids 280 kg

LIGNE

EXPERT

+ Adapté à tous les terrains
Large pneus pour une
meilleure tenue



6 299€

PRXH 95/20DL

Equipé d'une coupe de 86 cm et d'un Moteur Loncin de 708 cm³ Elle peut débroussailler sans limite ! Elle peut s'attaquer à des terrains de 10 000 m² ou arbustes, ronces et hautes herbes seront broyées sans effort ! Coupe électromagnétique, Boîte de transmission hydrostatique T3, poids 312 kg



LIGNE
ESSENTIEL



7 199€

RALF 92 K



- + 3 fonctions :**
- tondre
 - faucher
 - débroussailler

**PLATEAU
DÉBROUS
SAILLEUR**

**TRANSMISSION
HYDRO
STATIQUE**

**LARGEUR
DE COUPE
92CM**

LES DÉBROUSSAILLEUSES DE LA LIGNE BÉNÉFICIENT DE
**2ANS DE GARANTIE LÉGALE
+ 3ANS DE GARANTIE ZEN***

LIGNE
ESSENTIEL

- + Avec moteur BGS
Vanguard Bicylindre
de 627 cm³**



7 999€

RALF 92



EMAK

- + 4 roues motrices qui assurent une
grande sécurité dans les pentes
Pour très grand terrain, rendement
Jusqu'à 9 000 m²/h
Siège reculé laissant
+ de confort**



**PENTE
36°**

11 649€

TUAREG 92 PRO 4X4 K



RÉFÉRENCE	RALF 92 K	RALF 92	TUAREG 92 PRO 4X4 K
MOTEUR	EMAK K2400 AVD - Bicylindre - 708 cm ³	BGS Vanguard 23 cv - Bicylindre OHV - 627 cm ³	EMAK K2400 AVD - Bicylindre - 708 cm ³
TRANSMISSION	Hydrostatique		
LARGEUR DE COUPE	92 cm		
SYSTÈME DE SÉCURITÉ	Arceau de sécurité, Pare-chocs AV et AR, protections latérales		
HAUTEUR DE COUPE	De 50 à 100 mm		
ÉQUIPEMENTS	Plateau débroussailler Différentiel avec blocage Compteur horaire Phares avant		Plateau mulching Différentiel avec blocage Compteur horaire Phares avant Double commande d'avancement au pied et à la manette latérale
PRIX	7 199€	7 999€	11 649€



LIGNE
ATTRACTIVE

519€

SD 40 L



**LA SCARIFICATION
LE GESTE ESSENTIEL
POUR UN GAZON EN
PLEINE SANTÉ**

Pour revitaliser une pelouse étouffée par le feutre végétal et la mousse, la scarification est une étape essentielle. Elle aère le sol et permet à l'eau, à l'air et aux nutriments d'atteindre les racines, favorisant ainsi un gazon plus dense et résistant.

Pour un usage ponctuel sur de petites surfaces, la ligne ATTRACTIVE constitue une solution économique et simple d'accès. La ligne ESSENTIEL propose quant à elle l'équilibre parfait entre performance et robustesse pour l'entretien régulier des jardins de taille moyenne. Enfin, pour les grands terrains et les utilisateurs les plus exigeants, la ligne EXPERT garantit la puissance et l'endurance requises pour un usage intensif et un résultat professionnel.

LES SCARIFICATEURS DE LA LIGNE ATTRACTIVE BÉNÉFICIENT DE LA
GARANTIE LÉGALE 2 ANS

LES LIGNES ESSENTIEL ET EXPERT BÉNÉFICIENT DE
**2 ANS DE GARANTIE LÉGALE
+ 3 ANS DE GARANTIE ZEN***

LIGNE
ATTRACTIVE



699€

POWERED BY
HONDA

SD 40 H

LIGNE
ESSENTIEL



599€



SD 45 B

LIGNE
EXPERT



1139€

POWERED BY
HONDA

SD 520 PROH

RÉFÉRENCE	SD 40 L	SD 40 H	SD 45 B	SD 520 PROH
MOTEUR	Lancin LC148F - 79 cm³	Honda GP160 - 160 cm³	Briggs & Stratton CR950 - 208 cm³	Honda GX160 - 160 cc
ALLUMAGE	Lanceur			
LARGEUR DE TRAVAIL	40 cm	40 cm	45 cm	52 cm
RÉGLAGE PROFONDEUR DE TRAVAIL	Par vis frontale			Par levier
BAC DE RAMASSAGE	45 L	45 L	45 L	
ÉQUIPEMENTS	16 couteaux fixes Châssis acier Roues plastiques Ø 180 mm Poids 45 kg	Couteaux flottants Châssis acier Roues plastiques Ø 180 mm Poids 45 kg	16 couteaux fixes - Roues plastiques 180 mm	34 couteaux flottants - Roues aluminium 205 mm
PRIX	519€	699€	599€	1139€

Révision du prix à tout moment - Affichage en magasin par erratum
*Sous conditions, voir conditions en magasin.



LE LABOUR

- 36** Motobineuses COLOMBIA
- 37** Lubrifiants Minerva Oil
- 38** Bioculteur Fairtill PUBERT
- 39** Motoculteurs Colombia, Staub et accessoires Majar
- 40** Motobineuses et motoculteurs STAUB





LIGNE

ATTRACTIVE

299€

LARGEUR 360 MM

PER36-FR

NOUVEAU

+ Compacte et maniable !



UN SOL BIEN PRÉPARÉ, C'EST LA CLÉ D'UNE RÉCOLTE ABONDANTE

Pour garantir un potager productif et un jardin florissant, la préparation du sol est une étape fondamentale. Le labour, qui consiste à retourner et ameublir la terre, permet de décompacter le sol, de l'aérer et de créer un environnement idéal pour le développement des racines. Pour simplifier cette tâche exigeante, Colombia propose des motobineuses adaptées à chaque besoin.

La ligne ATTRACTIVE offre des motobineuses légères et maniables, parfaites pour les potagers et les petites surfaces. Pour un usage plus régulier sur des terrains de taille moyenne, la gamme ESSENTIEL apporte la robustesse et la polyvalence nécessaires pour un travail efficace et durable.

LES MOTOBINEUSES DE LA LIGNE ATTRACTIVE BÉNÉFICIENT DE LA

GARANTIE LÉGALE 2 ANS

LES LIGNES ESSENTIEL ET EXPERT BÉNÉFICIENT DE
2 ANS DE GARANTIE LÉGALE
+ 3 ANS DE GARANTIE ZEN*

Modèle électrique disponible P 10

LIGNE

ATTRACTIVE

+ Puissante et équilibrée !



NOUVEAU

359€

LARGEUR 400 MM

PER40-F

+ 2 vitesses (1 AV + AR)
Roue de transport avant

NOUVEAU

489€

LARGEUR 460 MM

PER46-FR

LIGNE

ESSENTIEL

+ 2 vitesses (1 AV + 1 AR)
Grande largeur de travail
Guidon déportable

NOUVEAU



569€

LARGEUR 750 MM

PER75-FR

EXISTE EN

Moteur Honda GP 160
PEH75-FR 699€

RÉFÉRENCE	PER36-FR	PER40-F	PER46-FR	PER75-FR	PEH75-FR
MOTEUR	RATO 145 cm³	RATO 145 cm³	RATO 79 cm³	RATO 196 cm³	HONDA GP160 166 cm³
TRANSMISSION	Roue tangente et vis sans fin	Roue tangente et vis sans fin	Pignons + chaîne	Pignons et chaîne	
BÔÎTE DE VITESSE	1 vitesse AV	1 AV	2 vitesses		
LARGEUR DE TRAVAIL	360 mm	400 mm	460 mm	750 mm	
CARTER	Acier soudé				
GUIDON	Fixe	Réglable en hauteur		Réglable en hauteur et déportable	
ÉQUIPEMENTS	Démarrage lanceur - Capacité du réservoir 0.58 L - Embrayage centrifuge	Capacité du réservoir 1.4L	Barre de profondeur - Embrayage courroie - Réservoir 1.4L - Démarrage lanceur	Embrayage courroie - Disques protégés-plantes - Barre de profondeur	Démarrage lanceur - Capacité du réservoir 3 L - Embrayage courroie - Disques protégés-plantes
PRIX	299€	359€	489€	569€	699€



LE SAVIEZ-VOUS ?

LES INCONTOURNABLES : ENTREtenir..... C'EST ÉCONOMIQUE



MINERVA TOP CLEAN : Stabilise l'essence pour un démarrage fiable, même après une longue immobilisation (Traitement préventif à ajouter à chaque plein).

MINERVA STOP'CREV : Solution préventive contre les crevaisons, fini les arrêts imprévus.

MINERVA NET'T : Facilite le nettoyage et protège les carters en empêchant l'adhérence du gazon (appliquer après toutes utilisations).

MINERVA LUB TAILLE-HAIES : Protège et préserve le tranchant des lames de taille-haies (appliquer après toutes utilisations).

MINERVA MULTICLEAN : Nettoyant multi-surfaces prêt à l'emploi, particulièrement adapté pour l'entretien des matériels d'entretien des espaces verts.

LUBRIFIANT MOTEUR 4 TEMPS SYNTHÉTIQUE



Lubrifiant synthétique, spécialement formulé afin d'assurer une lubrification optimale des moteurs 4 temps motoculture en toutes saisons.

Applications :

Tous moteurs 4 temps essence et diesel atmosphériques refroidis par air ou par eau, travaillant dans des conditions sévères.

Normes et spécifications : API : SL/CF (10W-30)

EFFECTUER UNE VIDANGE TOUTES LES 45 HEURES OU UNE FOIS PAR AN.

Le geste ECO-ATTITUDE : Déposer vos huiles usagées dans un centre de collecte.

LUBRIFIANT MOTEUR 2 TEMPS SYNTHÉTIQUE

Lubrifiant synthétique de haute technologie contenant des additifs de dernière génération assurant une lubrification et une propreté exceptionnelles des moteurs 2 temps, améliorant ainsi leur longévité.

Applications :

Tous moteurs 2 temps (tronçonneuses, débrousailluses, tailles haies...).

Normes et spécifications : API : TC+ - JASO FD - ISO L-EGD



BOUCHON DOSEUR GRADUÉ OFFERT.

Le geste ECO-ATTITUDE : Utiliser notre MINERVA 2TS ECO-ATTITUDE.



LUBRIFIANT SPECIAL CHAÎNE



Lubrifiant Filant professionnel, pour chaînes de tronçonneuses et d'abatteuses, décliné en plusieurs viscosités pour tous types d'utilisations.

Applications :

Pour toutes les chaînes en toutes saisons.

Normes et Spécifications : 618AD : usage normal - 1012AD : 150 cst usage professionnel - 1416AD : 220 cst usage professionnel (Guide >55Cm).

VERIFIER LE NIVEAU D'HUILE DE CHAÎNE TOUTS LES DEUX PLEINS DE CARBURANT.

Le geste ECO-ATTITUDE : Utiliser notre MINERVA CHAÎNE ECO-ATTITUDE.





Fairtill®



POIGNÉE ERGONOMIQUE +

Aussi facile à utiliser que les outils manuels (grelinette, bêche, Biogriffe...). FAIRTILL demande beaucoup moins d'efforts.

BATTERIE LITHIUM ION INTÉGRÉE

+ Le FAIRTILL est alimenté par une batterie rechargeable au lithium-ion de 40V-2Ah offrant une autonomie généreuse.



STRUCTURE TUBULAIRE ALUMINIUM FIABLE +

Pensé pour le bien-être de l'utilisateur, le bioculteur FAIRTILL est facilement transportable, avec son gabarit réduit, une structure en aluminium légère et résistante pour un poids de moins de 6 kg.



DOUBLES GRIFFES CONTRAROTATIVES BREVETÉES +

Le bioculteur est équipé de griffes contrarotatives brevetées pour un jardinage sans efforts. La conception brevetée du mécanisme motorisé octroie un couple puissant au FAIRTILL, ainsi il aère et décompacte tous les types de sol.

Pour les professionnels & les particuliers

DÉCOMPACTEZ ET AÉREZ LE SOL ET LA TERRE EN PRÉSERVANT LA BIODIVERSITÉ.

Créez et entretenez vos potagers et vos parterres de fleurs. L'outil qui rend le jardinage facile et accessible à tous. Fini le travail manuel avec votre fourche, bêche, grelinette ou biogriffe !

Que ce soit pour l'entretien des parterres, la création d'un potager ou le désherbage d'un carré de culture, cette innovation 100% française facilite toutes les tâches.

399€

ÉCO PART. 2,95€ SOIT 401,95€

FAIRTILL

Le couple obtenu par une maîtrise à 70 tr/mn de la réduction de la vitesse nominale de 6000 tr/mn des 2 moteurs permet de travailler quels que soient les terrains.

Conçu et fabriqué à 100% par le bureau d'études Pubert®, le bioculteur FAIRTILL® propose une technique brevetée qui effectue parfaitement l'opération de décompactage du sol.



Aère & décompacte votre sol sans efforts



Pour les professionnels & les particuliers



Respect de la biodiversité



Pour vos potagers & vos parterres de fleurs

LES MOTOCULTEURS COLOMBIA BÉNÉFICIENT DE
2 ANS DE GARANTIE LÉGALE
+ 3 ANS DE GARANTIE ZEN*

MOTOCULTEURS
ET ACCESSOIRES



999€

Colombia

PRT2R

EXISTE EN

Moteur Honda
PRT2H 1099€

+ Moteur puissant
Guidon réglable en
hauteur



1159€

Colombia

PRT3L

EXISTE EN

Moteur Honda
PRT3H 1499€

+ Moteur puissant
Guidon réglable en
hauteur



5 169€

staub
KOHLER.

RANCHER KIOSOS

EXISTE AVEC

Fraise de 80cm
K106SS 5449€

+ Permet
l'utilisation d'un
grand nombre
d'accessoires



RÉFÉRENCE	PRT2R	PRT2H	PRT3L	PRT3H	RANCHER KIOSOS
MOTEUR	RATO R210 - 208 cm³	GP160 - 163cm³	Loncin TM70 - 208 cm³	HONDA GP160 - 163 cc	COMMAND PRO CH 395 - 277 cm³
TRANSMISSION	1AV+1AR avec courroie et chaîne		2 AV+2AR avec engrenages, chaîne et courroie		À pignons en bain d'huile en aluminium. 3 vitesses avant, 3 vitesses AR
GUIDON	Guidon réglable en hauteur	Guidon réglable en hauteur et en départ latéral	Guidon réglable en hauteur	Guidon réglable en hauteur et en départ latérale	Réglable en hauteur, en départ et réversible à 180°
ÉQUIPEMENTS	Largeur de travail 50 cm Fraise arrière rotative Ø 320 mm Roues pneumatiques avec semi-différentiel 13 x 5,00-6		Largeur de travail 60 cm Fraise arrière rotative Ø 320 mm Roues pneumatiques avec semi-différentiel 13x5,00-6		1 prise de force Inverseur- Différentiel avec blocage Freins sur roues
PRIX	999€	1099€	1159€	1499€	5 169€

MAJAR

EN OPTION

Tige butteur

+ Léger et réglable




BUTTEUR

89€

BUT1

Largeur : 28/38/46 cm
Option
Tige butteur



ARRACHES POMMES DE TERRE

85€

IMAPT8D

8 dents
Tige : 35 x 12



APMOTC

109€

10 dents
Montant : 40 x 14

EN OPTION

Roue de terrage, pièce de liaison



CULTIVATEUR FIXE

259€

CFSS

5 dents souples - Largeur de travail 70 cm

EN OPTION

Roue de terrage



CULTIVATEUR

399€

BTCS5 + BT08S237

5 dents souples réglables
Équipé de série du boîtier de piquage et de la liaison

EN OPTION

Liaison standard selon le modèle de votre motoculteur

+ Satisfaire toutes les exigences de la terre et apporter le soin aux Potagers et vergers



CHARRUE - BRABANT

519€

CBR178AC + ZCBR

Réversible 7" équipé d'ailerons et rasettes



ROULEAU LISSE 3 ÉLÉMENTS

999€

RM3E

2 rouleaux latéraux 45 cm + 1 rouleau arrière 55 cm ø de 28 cm
Rouleau arrière monté sur bague d'usure
Largeur de travail : 105 cm
Lestables par remplissage d'eau
En option : paires de moyeux adaptables ø de 20 à 30 mm ou hexa de 23 et 26 mm disponibles

FABRIQUÉ EN FRANCE

ACCESSOIRES / MAJAR



+ Maniable et compact

EN OPTION

Émousseur

419€

LARGEUR 28 CM

MICRO 35 P

EXISTE EN

Moteur Honda
MICRO 25 H 619€ TTC



+ Idéale pour petit jardin

EN OPTION

Émousseur

359€

LARGEUR 22 ET 45 CM

MAXIBÈCHE K



+ Marche arrière

EN OPTION

Kit coupe bordure,
Kit émousseur,
Kit régénérateur de gazon,
Paire de disques
protège-plantes

569€

LARGEUR 50 CM

ST 1941 R



669€

LARGEUR 60 ET 80 CM

ST 2961 R



+ Démarrage électrique sur batterie

859€

LARGEUR 40, 60 ET 80 CM

ST 2966 DE



+ Transmission boulonnée

739€

LARGEUR 60 ET 80 CM

ST 3060 R2S

RÉFÉRENCE	MICRO 35 P	MAXIBÈCHE K	ST 1941 R	ST 2961 R	ST 2966 DE	ST 3060 R2S
MOTEUR	LIFAN 35 cm³	Emak K300 OHV - 80 cm³	Rato R80 - 78,5 cm³	Rato R 210 - 212 cm³	Rato R210 - 212 cm³ - Démarrage électrique	Rato R210 - 212 cm³
TRANSMISSION	Courroie + chaîne					
BOÎTE DE VITESSE	1 vitesse avant		1 vitesse avant et 1 arrière (par inverseur mécanique)			2 vitesses avant, 1 marche AR (transmission boulonnée mécanique)
LARGEUR DE TRAVAIL	28 cm	22 et 45 cm	50 cm	60 et 80 cm	40, 60 et 80 cm	60 et 80 cm
GUIDON	Repliable et démontable sans outil	Réglable en hauteur sur 3 positions	Elliptique, réglable en hauteur et en déport sans outil	Réglable en hauteur sur 4 positions	Elliptique, réglable en hauteur et en déport sans outil	
ÉQUIPEMENTS	Pic de terrage fixe	Pic de terrage fixe Roue de transport	Pic de terrage en hauteur Roue de transport avant escamotable	Pic de terrage, Roue de transport avant escamotable	Pic de terrage Roue de transport avant escamotable	
PRIX	419€	359€	569€	669€	859€	739€

PENSEZ-Y !

ACCESSOIRES MOTOBINEUSES SÉRIE 2000

Paire de couronnes additionnelles



Kit Régénérateur De gazon



Kit butteur Avec roues fer De 270 mm



Paire de roues De transport Sur pneu



+ Transformable



1 219€

LARGEUR 35-55-80 CM

STV 3800

+ Pont acier renforcé boulonné



999€

LARGEUR 35-55-80 CM

STV 3800 R

+ 3 vitesses : 2 avant et 1 marche arrière
Finis les crevaisons et les problèmes de pression.
Pas de risque de déjancer.



1 399€

LARGEUR 48 CM

ROTO 480 R

+ Guidon réglable en déport, en hauteur et réversible à 180° permettant l'utilisation des outils frontaux



2 569€

Emak

FARMER K25

+ Commande d'embrayage EHS
Démarrage progressif



3 179€

POWERED by **HONDA**

FARMER H25X

+ 2 AV + 2 AR - 1 prise de force



3 999€

POWERED by **HONDA**

JOGGER 7H

EXISTE EN

Moteur Emak K800H- 183 cm³

JOGGER 7K 3799€

RÉFÉRENCE	STV 3800	STV 3800 R	ROTO 480 R	FARMER K25	FARMER H25X	JOGGER 7H
MOTEUR	RATO R 210 S 212 cm ³	Briggs & Stratton 950 serie - 208 cm ³	Rato R180 - 179 cc	EMAK K800H 183 cm ³	Honda GX160 OHV 163 cm ³	Honda GX200 196 cc
TRANSMISSION	Courroie + chaîne		Courroie + boîte en aluminium	A pignon en bain d'huile	À pignons en bain d'huile	
BOÎTE DE VITESSE	2 vitesses avant, 1 marche AR boîte mécanique séquentielle Transmission boulonnée mécanique		1 vitesse AV transport, 1 vitesse AV travail, 1 vitesse AR, pignons à bain d'huile	1 vitesse AV, 1 marche AR, Prise de force		2 vitesses avant, 2 vitesses AR avec inverseur et différentiel, Prise de force
LARGEUR DE TRAVAIL	35-55-80 cm		48 cm			
GUIDON	Elliptique, réglable en hauteur et en déport sans outil		Réglable en hauteur sur 4 positions	Réglable en hauteur et réversible à 180° sans outil	Réglable en hauteur, en déport et réversible à 180° sans outil	
ÉQUIPEMENTS	Pic de terrage réglable Roue de transport avant escamotable	Porte outils réglable Masses de roues 2 x 21,5 kg Contrepoids avant 18 kg + support. Charrue 5" liaison directe	Sarclafraise de 48 cm rotation dans le sens de marche Roues pleines moulées sur la jante	Sarclafraise de 50 cm		Sarclafraise 60 cm Support et contrepoids avant 12 kg Moyeux
PRIX	1 219€	999€	1 399€	2 569€	3 179€	3 999€

**KIT LABOUR
COMPLET
POUR FARMER**

- Roues 16 x 6,5/8"
- Masses de roues
- Moyeux élargisseurs
- Chape d'attelage
- Charrue 5"



PENSEZ-Y !

**DE LA
TRONÇONNEUSE
AU TRACTEUR,
UN SEUL
PARTENAIRE.***

**et aussi, on livre tout conditionnement, on connecte vos cuves vrac, on vous crée un espace client digital et un accès à une hotline technique (avec de vrais gens) ...*



EDENWAY

Motoculture

Moteur - Huile de chaîne - Lame

WOMAC

Engins

Moteur - Hydraulique - UTTO - STOU

BROSIA

Graisses

Multiservice - Haute performance

FREEWAY

Automobile

Moteur - Transmission - Direction

LA TAILLE

- 44** Élagueuses SARP et Treuils de remorquage BLUEBIRD
- 45** Tronçonneuses SARP
- 46** Accessoires tronçonneuses OREGON
- 47** Taille haies souffleur SARP et tarière KPC
- 48** Débroussaileuses SARP et carburant ASPEN
- 49** Débroussaileuses SARP
- 50** Accessoires tronçonneuses LAWNMASTER
- 51** Outils de jardin BAHCO et OUTILS WOLF
- 52** Broyeurs de végétaux
- 53** Broyeurs de végétaux COLOMBIA
- 54-55** Fendeuses et scies à buches Colombia
- 56** Equipement Neofeu et EPI DPPM
- 57** EPI SOLIDUR
- 58** Accessoires tronçonneuses OREGON





PENSEZ-Y !

**ESSENCE* ALKYLATE 2 TEMPS**

Pour les débrousailluses, tronçonneuses, taille-haies et autres moteurs 2 temps

Plusieurs avantages par rapport à une essence normale

- > Aspen 2 est un carburant prêt à l'emploi dosé à 2% d'huile répondant à la norme AFNOR NF EN17867
- > Aspen 2 garantit un démarrage facile et rapide en toute circonstance
- > Aspen 2 se conserve jusqu'à 5 ans sans perte de qualité
- > Aspen 2 améliore la durée de vie de vos machines
- > Aspen 2 est classifié non CMR (Cancérogène, Mutagène, Reprotoxique)



* Carburant prêt à l'emploi.

**LE PLUS DE LA GAMME****Protège-main****Système Easy-Start, démarrage facile sans effort****Poire d'amorçage pour un démarrage facile en toutes conditions climatiques****Bouchons de réservoir de carburant et d'huile ne nécessitent aucun outil supplémentaire****Fenêtre de niveau de carburant****Gâchette de sécurité : prévient l'accélération accidentelle****189€****G 2510 T**

RÉFÉRENCE	G 2510 T	G 2810 T
CYLINDRÉE	25,4 cc	28,5 cc
PUISSANCE	0,9 kW	1kW / 1,3 HP
VITESSE DE COUPE	22,8 m/s	23 m/s
CHAÎNE	3/8"LP - 0,050"	
LONGUEUR DE GUIDE	10" - 25 cm	
CARBURATEUR	Type diaphragme	WALBRO
RÉSERVOIR DE MÉLANGE	200 ml	210 ml
RÉSERVOIR HUILE DE CHAÎNE	140 ml	200 ml
POIDS À VIDE	3,47 kg	3,25 kg
PRIX	189€	209€

209€**G 2810 T**

TREUIL DE REMORQUAGE

899€**TW 610 ST**

Moteur Blue Bird 2 temps - 2 kW/7000 tr/min
Cylindrée 57,9 cm³
Poids à vide 10,5kg
Idéal pour le transport de bois, chargement/déchargement de bateaux, chasse, très utile pour ceux qui travaillent dans le secteur forestier.
Vitesse d'enroulement 25 mt/min
Puissance de remorquage 600 kg
Option :
Corde polyester Ø 10 mm, non inclus
Porte Treuil confort

EXISTE AVEC

Moteur Honda
TWH 500



+ Frein automatique

1949€**FW 610 ST**

Moteur Blue Bird 2 temps - 2 kW/7500 rpm
Cylindrée 57,9 cm³
Poids à vide 35kg
Idéal pour les travaux forestiers
Câble acier galvanisé, 80 mètres, Ø 5 mm, inclus
Capacité de remorquage directe de 1300kg et avec retour de 2600kg
Vitesse d'enroulement de 25 mt/min

EXISTE AVEC

corde kevlar
FW 1610 STK



BLUEBIRD INDUSTRIES

+ Frein automatique
Guide de corde



LE PLUS DE LA GAMME TRONÇONNEUSES

Système anti-vibration assurant une réduction des vibrations.
 Le système de nettoyage centrifuge de l'air permet de réduire l'usure et garantit une longue durée de vie entre les entretiens de nettoyage.
 Le vilebrequin, réalisé en 3 pièces forgées, garantit la fiabilité et une longue durée de vie même pour des activités de coupes exigeantes.
 La conception du moteur et du démarreur permet une traction plus facile et un démarrage plus rapide.
 Un crochet de déverrouillage rapide placé sur le capot permet un accès rapide au cylindre et à la bougie.

199€

G 3512



319€

G 4518



249€

G 3814



329€

G 5018



299€

G 4116



349€

G 5520



RÉFÉRENCE	G 3512	G 3814	G 4116	G 4518	G 5018	G 5520
CYLINDRÉE	34.7 cc	38.5 cc	41.4 cc	45 cc	50 cc	55 cc
PUISSANCE	1.4 kW / 1.9 HP	1.6 kW / 2.2 HP	1.85 kW / 2.4 HP	1.95 kW / 2.5 HP	2.2 kW / 3.0 HP	2.4 kW / 3.2 HP
VITESSE DE COUPE	21m/s		23.1m/s	23.1m/s	23.1m/s	
CHAÎNE	3/8"LP - .050"	3/8"LP - .050" Réf. SE3L-52DL	3/8"LP - .050" Réf. SE3L-57DL	325" - .058 Réf. SG5-72DL	.325" - .058 Réf. SG5-72DL	.325" - .058 Réf. SG5-78DL
LONGUEUR DE GUIDE	12" - 30 cm	14" - 35 cm Réf. S14E3PP52	16" - 40 cm Réf. S16E3PP57	18" - 45 cm Réf. S18G5SU72		20" - 50 cm Réf. S20G5SU78
CARBURATEUR	WALBRO					
RÉSERVOIR DE MÉLANGE	410ml	410 ml	550 ml	520 ml		
RÉSERVOIR HUILE DE CHAÎNE	280 ml		260 ml	250 ml		
POIDS À VIDE	4.65 Kg	4.70Kg	5.20 Kg	5.70 Kg		
PRIX	199€	249€	299€	319€	329€	349€



OREGON®

DÉCOUVREZ LES AVANTAGES DE LA MARQUE



AUX ORIGINES

PIONNIÈRE DE L'INNOVATION


- + Invention de la tronçonneuse moderne qui a révolutionné l'exploitation forestière
- + Née aux États-Unis : fondée en 1947 à Portland, dans l'Oregon
- + À l'origine de la norme industrielle de sécurité et de qualité ANSI B1751



PERFORMANTE

EXPERTS EN FABRICATION

- + Plus de 350 brevets d'invention et de dessins enregistrés
- + World's #1 saw chain™ – Produit plus de 61 millions de mètres de chaîne de tronçonneuse chaque année
- + Plus de 25 normes de contrôle qualité pour les lames de tondeuse et chaînes de tronçonneuse
- + 8 sites de fabrication de pointe dans le monde



UNIVERSELLE

LA PLUS LARGE GAMME DE PIÈCES DE RECHANGE

- + Reconnue comme la marque présentant la plus large gamme de pièces pour outils électriques d'extérieur
- + Compatibilité parfaite : conçue pour satisfaire voire dépasser la norme du fabricant d'origine
- + Recherche de pièces fiable et simple à utiliser



FIABLE

PRO & FABRICANTS PARTENAIRES

- + Le fabricant de pièces d'origine pour chaîne de tronçonneuse, guide-chaînes et lames de tondeuse chez 90 % des grandes marques
- + 3 professionnels sur 4 préfèrent la marque Oregon®
- + Vendue chez plus de 30 000 revendeurs
- + A fait ses preuves sur les 6 continents

GUIDES & CHAINES

55€99

SS9166

Combo, 1 guide Pro AM 35cm
140SXEA074
+ 2 chaînes 91VXLO50E 3/8" 1.3



55€99

614377

STIHL 14" KIT CONVERSION NANO pour STIHL MS201 Compatible avec tronçonneuses Stihl: MS192, MS192T, MS193, MS193T, MS200, MS200T, MS201, MS201T. Longueur du guide : 35 cm. Pas : 0,325" (Low Profile). Jauge : 1,1 mm. 59 maillons d'entraînement.



10€09

24AP028E

Chaîne Stihl 24AP028E, 1/4", 1,1 mm, 28 maillons, pour tronçonneuses d'élagage, coupes précises et optimisées.



17€89

91VXLO50E

Nombre de maillons : 50
Pas : 3/8" Low Profile
Épaisseur : 1,3 mm



OREGON®

**70TXXL
SpeedCut™ Max**

TOUTE LA PERFORMANCE D'UNE CHAÎNE À GOUGE CARRÉE COMBINÉE AVEC UN FAIBLE EFFET DE REBOND



GOUGE CARRÉE
PITCH: 3/8"
GAUGE: 1,3 mm
1,5 mm
1,6 mm

NOUVEAU



**55-100 cc
TRONÇONNEUSES THERMIQUES**

- + Coupes plus douces
- + Vitesse accrue
- + Plus de contrôle pendant la coupe

COMMANDEZ AUJOUR'HUI

**70TXXL SpeedCut™ Max
LONGUEURS DE CHAÎNES DISPONIBLES**

OREGON	ü	φ							■	
72TXXL	.050"	1,3 mm					72		100ft	
73TXXL	.058"	1,5 mm	56	60	64	68	72	84	92	100ft
75TXXL	.063"	1,6 mm	56	60		66	72	84		100ft



189€

HT 2560 D

Système de coupe double-taille
Pas de coupe 35 mm
Longueur de coupe 550 mm
Longeur de lame 610 mm
Moteur 25,4 cm³ - 0,85 kW / 1,1HP
Poids à vide 5,5 kg
Reservoir carburant 0,33 l



+ Poignée arrière orientable et réglable en 5 positions sur 180°

**+ Produit 3 en 1
Souffleur | aspirateur | broyeur**



225€

HBV 260

Livré avec embout plat,
Embout rond et kit d'aspiration

**+ Harnais confortable
Système anti vibration**



299€

EB S200

**+ Harnais confortable
Système d'anti vibration
Filtration de l'air d'admission en 2 étapes**



499€

EB 7600

KPC

479€

AH300B

Moteur 48 cm³ - 2 temps (EURO5)
Livrée avec 3 mèches en double
hélice de 100 mm, 150 mm, 200 mm
Puissance max 2 KW / 7500 TPM
Poids 10,4 Kg



+ 3 mèches incluses



100 mm

150 mm

200 mm

TARIERE / KPC

RÉFÉRENCE	HBV 260	EB S200	EB 7600
MOTEUR	2 Temps - 25.4 cc = 0.9 kW	52 cc - 1.6 kW = 2,1HP / Maxi 7200 tr/min	75.6 cm ³ - 3.1kW = 4.2 HP / Maxi 7300 tr/min
DÉMARRAGE	Manuel		
VOLUME D'AIR	13.5 m ³ /min - Force souffle = 13.7 N	Max 15 m ³ /min	Maxi 25 m ³ /min
VITESSE DE LAIR	Embout plat = 70 m/s - Embout rond = 63 m/s	Max 95 m/s	Maxi 100 m/s
RÉSERVOIR CARBURANT	0.33 L	1.3 L	2.1L
ÉQUIPEMENTS	Capacité du sac 50 L - rapport réduction volume = 10 à 1	Bretelles rembourées et ceinture ventrale. Consommation 450 g/kWh	Bretelles rembourées et ceinture ventrale. Consommation 420 g/kWh
POIDS	4.3 Kg	9 Kg	11.6 Kg
PRIX	225€	299€	499€



**+ Poignée « loupe » pour une plus grande maniabilité
Démarrage rapide**

199€

BT 2700 DL

209€

BC 2700 DL


**+ Poignée « loupe » pour une plus grande maniabilité.
Boîtier robuste. avec réducteur traité thermiquement
Démarrage facile**



249€

BC 2700 DW

**+ Poignées souples pour un confort optimal.
Boîtier robuste.
Démarrage facile.**



RÉFÉRENCE	BT 2700 DL	BC 2700 DL	BC 2700 DW
MOTEUR	27,2 cm³ - 1,0 kW / 1,3 HP - 8500 tr/min	27,2 cm³ - 1,0 kW / 1,3 HP - 11000 tr/min	
DÉMARRAGE	Résistance du lanceur au démarrage		
POIGNÉE	Poignée loupe	Poignée loupe	Guidon asymétrique et poignée souple
TUBE (DIAMÈTRE)	26 mm		
RÉSERVOIR CARBURANT	0,7 l		
ÉQUIPEMENTS	1 tête nylon et 1 bretelle	1 tête fil nylon, 1 lame 3 dents Ø 255 mm et 1 harnais Boîtier avec réducteur traité thermiquement, doté d'un joint d'étanchéité pour empêcher les fuites de graisse.	
POIDS	6 kg		6,2 kg
PRIX	199€	209€	249€

PENSEZ-Y !

VISIÈRE DÉBROUSSAILLAGE

05122

Réglage de la tête par une molette de serrage

12€50



ASPEN, LA MARQUE DES PROS

**+ Poignées souples pour un confort optimal.
Boîtier robuste.
Démarrage facile.**



+ Interrupteur d'arrêt à retour automatique
Système anti-vibration
Température plus basse de la boîte de vitesse

379€

BC 3600 FW



+ Interrupteur d'arrêt à retour automatique
Système anti-vibration
Température plus basse de la boîte à vitesse

399€

BC 4600 FW



469€

BK 4600 DL

+ Harnais confortable équipé de larges bretelles rembourrées et d'une ceinture ventrale pour un confort d'utilisation lors de vos travaux prolongés.

RÉFÉRENCE	BC 3600 FW	BC 4600 FW	BK 4600 DL
MOTEUR	36,3 cm³ - 1,6 kW / 2,2 HP - 11000 tr/min	46,5 cm³ - 2,0 kW / 2,7 HP - 11000 tr/min	46,5 cm³ - 2,0 kW / 2,7 HP - 10500 tr/min
POIGNÉE	Guidon asymétrique - Poignées souples	Guidon asymétrique - Poignées souples	Poignée ronde
TUBE (DIAMÈTRE)	28 mm		
RÉSERVOIR CARBURANT	1 l	1 l	1 l
ÉQUIPEMENTS	Tête fil nylon - Lame 3 dents Ø 255 mm - 1 harnais - Réducteur offrant une meilleure résistance à l'abrasion - Démarrage facile		
POIDS	8,4 kg	8,5	12,2 kg
PRIX	379€	399€	469€

399€

EX 2700 DL

Moteur 27,2 cm³ - 1,0 kW / 1,3 HP - 11000 tr/min
 Diamètre de tube 26 mm
 Réservoir carburant 0,6 l
 Poids 6 kg
 Équipement
 1 harnais
Débroussailleuse : tête fil nylon Tap660
 Lame 3 dents Ø 255 mm, ép. 1,6 mm
Élaguese : Guide 10" 25 cm - Chaîne 3/8 LP .050"
 SE3L-400DL Réservoir huile de chaîne 250 ml
 Poids à vide 1,7 kg
Tailleuse : Longueur de coupe 400mm
 Pas de coupe 25 mm
 Lame orientable 180°
 Poids à vide 2,3 kg



+ Outil tout-en-un
Moteur compact, léger et silencieux
Démarrage facile

DÉBROUSSAILLEUSE MULTI-OUTILS



DÉBROUSSAILLEUSES ET SOUFFLEURS

LawnMaster®

DÉBROUSSAILLEUSES & COUPE-BORDURE

+ Démarrage électrique. 250 démarrages avec une seule charge de batterie !



299€

NO PULL™

NPTBSP2609A-02

Moteur 2 temps Euro V - 26 cm³
Starter semi-automatique
Démarrage électrique No PULL™ par simple pression sur un bouton
Poignée arrière ergonomique avec soft grip
Poignée avant avec soft grip réglable à 360°
Démontable sans outil : transport et rangement aisés
Léger et maniable, tube en aluminium
Bobine double fil à regarnissage facile avec libération des fils par frappe au sol « Tap N'Go »
6.7kg

+ Démarrage électrique. 250 démarrages avec une seule charge de batterie !



279€

NO PULL™

NPTGCP2617A-02

Moteur 2 temps Euro V - 26 cm³
Starter semi-automatique
Démarrage électrique No PULL™ par simple pression sur un bouton
Poignée arrière ergonomique avec soft grip
Poignée avant avec soft grip réglable à 360°
Démontable sans outil : transport et rangement aisés
Léger et maniable, tube en aluminium
Bobine double fil avec libération des fils par frappe au sol « Tap N'Go »
5.6kg

+ Démarrage électrique. 150 démarrages avec une seule charge de batterie !




349€

NO PULL™

NPTBSP3109A-02

Moteur 2 temps Euro V - 31 cm³
Starter semi-automatique
Démarrage électrique No PULL™ par simple pression sur un bouton
Poignée arrière ergonomique avec soft grip
Guidon double avant avec poignées soft grip réglables
Démontable sans outil : transport et rangement aisés
Léger et maniable, tube en aluminium
Bobine double fil à regarnissage facile avec libération des fils par frappe au sol « Tap N'Go »
8.2kg

+ Démarrage électrique. 250 démarrages avec une seule charge de batterie !



429€

NO PULL™

NPTBSP2609A-MU-02

Moteur 2 temps Euro V - 26 cm³
Starter semi-automatique
Démarrage électrique No PULL™ par simple pression sur un bouton
Poignée arrière ergonomique avec soft grip
Poignée avant avec soft grip réglable à 360°
Démontable sans outil : transport et rangement aisés
Fourni avec outils tronçonneuse et taille haies orientables, légers et maniables, tubes en aluminium.
Bobine double fil à regarnissage facile avec libération des fils par frappe au sol « Tap N'Go »
6.5kg

SOUFFLEURS

+ Démarrage électrique. 250 démarrages avec une seule charge de batterie !

NO PULL™

249€

NPTBL26A-02

Moteur 2 temps Euro V - 26 cm³
Starter semi-automatique
Démarrage électrique No PULL™ par simple pression sur un bouton
Variateur de vitesse / 325km/h / 10.5m³
Poignée avec soft grip et système anti-vibrations
Tube démontable sans outils pour transport/rangement aisés
Léger et maniable
5.0 kg



NO PULL™

349€

NPTBL31AB-02

Moteur 2 temps Euro V - 31 cm³
Starter automatique (100% automatique).
Démarrage électrique No PULL™ par simple pression sur un bouton
Variateur de vitesse à gachette / 270km/h / 13.2m³
Poignée avec soft grip et système anti-vibrations
Harnais dorsal grand confort avec système anti-vibrations à 4 ressorts
Tube exible toutes positions et Tube démontable sans outils pour transport/rangement aisés
Léger et maniable
8.4 kg



+ Démarrage électrique. 150 démarrages avec une seule charge de batterie !



SÉCATEUR DE JARDIN
À TÊTE ÉTROITE 23 CM

35€99

P121-23-F

Sécateur de jardinier en acier embouti.
Coupe jusqu'à 25 mm



SÉCATEUR ERGO PROFESSIONNEL
À POIGNÉE FIXE TAILLE M

59€99

PX-M2

Sécateur ergonomique "ERGO", inclinaisons
verticales et latérales de la tête de l'outil
pour réduire la fatigue et améliorer le confort.
Poignée bi-matière, coupe jusqu'à 20 mm.



SÉCATEUR A BATTERIE

200€

BCL226

Lames en acier SK5 de haute qualité pour une
excellente qualité de coupe jusqu'à 26 mm et
une longue durée de vie.
Coupe progressive avec 2 ouvertures de lame
prédéfinies (15 mm et 26 mm)



ÉBRANCHEUR PROFESSIONNEL
DÉMULTIPLIÉ ROBUSTE 60 CM

72€99

P280-SL-60

Ébrancheur démultiplié à lame revêtue de
téflon anti-corrosion. Coupe jusqu'à 55 mm.
Origine France
Garantie à vie



ÉBRANCHEUR PROFESSIONNEL
DÉMULTIPLIÉ ROBUSTE 80 CM

74€99

P280-SL-80

Ébrancheur démultiplié à lame revêtue
de téflon anti-corrosion et manches en
aluminium. Coupe jusqu'à 55 mm



COUPE-BRANCHE TÉLESCOPIQUE

129€99

ATP-230-410

Tige télescopique rotative réduisant l'effort.
Réglable de 2,30 m à 4,10 m avec système de
verrouillage facile et fiable. Lame et enclume
courbée. Coupe jusqu'à 35 mm.



MANCHE TÉLESCOPIQUE
DE 2.20 M À 4 M

72€99

GARANTIE
30 ANS

ZMT2

Gamme Multi-Star
6 longueurs pré-définies
Emmenchement par simple "clic",
sans effort, sans risque de perte
de l'outil.



PERCHE ÉLAGUEUSE TÉLESCOPIQUE
32 MM - POWERCUT

165€99

GARANTIE
10 ANS

OS4000

Système de démultiplication de
puissance et tête de coupe orientable
POWERCUT
Coupe en hauteur jusqu'à 6 m.



ÉCHENILLOIR. COUPE ENCLUME 38 MM
DIAM. DE COUPE + GUIDE CORDE

79€99

GARANTIE
30 ANS

ORM2

Gamme Multi-Star
Système de réduction d'efforts
Lames en acier antiadhésives
Coupe jusqu'à 38 mm.



ÉLAGUEUR TÉLESCOPIQUE À COUPE
FRANCHE 50 MM - POWERCUT

98€99

GARANTIE
10 ANS

OS900T

Système de démultiplication POWERCUT avec
manches télescopiques de 65 cm à 90 cm et
butées anti-choc.
Lames en acier forgé coupe jusqu'à 50 mm



SCIE D'ÉLAGAGE + POIGNÉE

44€99

GARANTIE
30 ANS

OZM3

Gamme Multi-Star
Lame de grande dureté à denture tranchante et
triple affûtage
Clip de sécurité intégré empêchant le
décrochage accidentel de la scie
Longueur 37cm



SÉCATEUR. COUPE FRANCHE -
3 POSITIONS D'OUVERTURE

52€99

GARANTIE
10 ANS

OGAT

Sécateur coupe franche à ouverture variable
pour plus d'ergonomie
Poignées en aluminium forgé tournantes
Coupe jusqu'à 30 mm



BROYEURS DE VÉGÉTAUX

Colombia

599€

PBK 700 N-R



NOUVEAU

Colombia

1159€

PBK 1000 N-B



+ Goulotte avec éjection en hauteur orientable
Barre de remorquage pour autoportée

KPC

2 159€

BK1200N-R

EXISTE AVEC

remorque homologuée route
3399€ TTC



+ Broyeur facile à transporter avec une poignée latérale et des roues.

BLUEBIRD INDUSTRIES

999€

SHL1000



NOUVEAU

RÉFÉRENCE	PBK 700 N-R	PBK 1000 N-B	BK1200N-R	SHL1000
MOTEUR	KPC R-210 4,1kw 7	B&S CR950 - 208 cm ³ - 6,5 Hp	KPC LS208 (EURO 5)	Lancin V200F
ROTOR	2 lames 90*37 mm	2 lames réversibles	2 lames réversibles (300 mm)	
Ø DE BROYAGE	20-30 mm	60 - 80 mm	80 - 100mm	10 cm
TRÉMIE	Rabattable avec système de sécurité			
VITESSE DE LAME	3600 tr/min	2400 tr/min	2400 tr/min	
ROUES		Gonflables 3,5 x 4	Gonflables 4.10/3.5-4	4.10-3.50-4
POIDS	80 kg	92 Kg	175 Kg	108 kg
PRIX	599€	1159€	2 159€	999€

Lames Resist™ (dentés et acérés) garantissant une tenue de 100 heures de travail.

ELIET
Harmonie dans la nature

2 129€

MAESTRO COUNTRY

+ Système antivibration



1739€

MAESTRO CITY



2 989€

MINOR 45

POWERED BY HONDA



4 789€

MAJOR 45

POWERED BY HONDA



RÉFÉRENCE	MAESTRO COUNTRY	MAESTRO CITY	MINOR 45	MAJOR 45
MOTEUR	B&S XR950 - 6,5 cv	B&S XR750 - 5,5 cv	HONDA GP200 - 6 cv	Honda GX270 - 9 cv
ROTOR	12 couteaux Resist™ réversibles (dentés et acérés) leur garantissant une tenue de 100 heures de travail		18 couteaux Resist™ réversibles (dentés et acérés)	20 couteaux Resist™ réversibles (dentés et acérés)
Ø DE BROYAGE	45 mm	40 mm	50 mm	60 mm
TRÉMIE	160 x 379		220 x 300	350 x 300
ÉQUIPEMENTS	Construction robuste en acier Roues de transport gonflables Sac collecteur amovible 80 L	Construction robuste en acier Roues de transport gonflables Sac collecteur fixé aux broyeurs 60 L	Évacuation des copeaux en hauteur par cheminée Soufflerie permettant de remplir une brouette ou une remorque Grande ouverture d'admission : traitement aisé des branches et des déchets verts - Machines compactes et montées sur larges pneumatiques : très bonne maniabilité et amortissement des vibrations et du bruit Modèles pour l'utilisateur professionnel : parcs, jardins, loueurs	
PRIX	2 129€	1739€	2 989€	4 789€

Révision du prix à tout moment - Affichage en magasin par erratum



Broyeurs électriques P 10

2 599€

PSCU 3P

**+ Cardan inclus
Grandes roues pneumatiques
pour le déplacement**



2 499€

PSCU L420

EXISTE EN

**PSCUH390
2899€**

EN OPTION

Rallonge sortie
d'évacuation



3 299€

ARGO

+ Cardan inclus

EXISTE EN

prise directe avec cardan
boulon de sécurité



1 599€

**POWERED by
HONDA**

R 70 BH

**+ Sortie d'évacuation à 65 cm du sol pour
permettre le chargement dans une
brouette
Transport facilité par des grandes roues
pneumatiques pour le déplacement**



2 199€

**POWERED by
HONDA**

R 9S BH

EXISTE EN

**ATTELAGE 3POINTS - Cardan non compris
R 9ST 2599€**

**+ Large trémie d'introduction
Plusieurs points de sécurité**



4 999€

**POWERED by
HONDA**

R 18S BH

EXISTE EN

**ATTELAGE 3 POINTS - Cardan non compris
R 18ST 3999€**

**+ Goulotte d'évacuation orientable et avec
déflecteur réglable
Trémie avec poignée pour le déplacement**



RÉFÉRENCE	PSCU 3P	PSCU L420	ARGO	R 70 BH	R 9S BH	R 9S T	R 18S T	R 18S BH
MOTEUR	Tracteur de 10 à 45 cv	LONCIN G 420, 14 HP/CV	Tracteur de 20 à 80 cv	Honda GP160 - 5,5 Hp		Tracteur de 13 cv minimum	Tracteur de 15 cv minimum	Honda GX390 - 13 HP
ROTOR	Équilibré et équipé : 6 marteaux réversibles de supports en fonte, avec 2 lames en acier trempé avec système de remplacement rapide, 2 contre-lames à section variable		4 couteaux réversibles en acier trempé avec système de démontage rapide, équilibre électroniquement. Système d'accès rapide au rotor	1 couteau en acier trempé aiguisable, 1 contre-couteau et 6 marteaux d'affinage réversibles	1 couteau en acier trempé aiguisable, 1 contre-couteau et 8 marteaux d'affinage réversibles	2 couteaux en acier trempé aiguisables, 1 contre-couteau en acier réglable et 10 marteaux d'affinage réversibles		
Ø DE BROYAGE	70 mm / 90 mm		100 mm	50 mm	70 mm		90 mm	
ÉQUIPEMENTS	Axe de rotor en acier à haute résistance et ventilation forcée Auto-nettoyage avec tamis longitudinaux et démontage rapide 2 roues pneumatiques de transport Ø 330 mm Jantes en acier Attelage 3 points arrière Cardan inclus	2 Roues pneumatiques Ø 300 x 100	Attelage 3 points cardan catégorie 4 Transmission par 2 courroies avec tendeur à vis 4 couteaux réversibles en acier tempéré avec système de démontage rapide 2 roues pneumatiques diam 210 mm	Pales d'évacuation intégrées 3 broches amovibles pour le calibrage des copeaux 2 roues de transport 200 mm Trémie démontable avec vis de sécurité anti-démarrage	Pales d'évacuation intégrées Sortie latérale à 1,27 m 2 roues de transport Grille de calibrage réglable		Pales d'évacuation intégrées Tuyau d'évacuation orientable à 270° Hauteur de sortie : 1700 mm Goulotte d'introduction grand format 700 x 720 mm 2 roues pneumatiques de transport Grille de calibrage réglable Lubrification centralisée des paliers	
PRIX	2 599€	2 499€	3 299€	1 599€	2 199€	2 599€	3 999€	4 999€



EN OPTION

Remorque homologuée route à partir de 1299€

1799€

PLR 22TV-NS KPC

EXISTE AVEC

en longueur 105 cm
PLR 22 TV-NS KPC 10S
2299€ TTC

FENDEUSE RABAUD



+ Système anti-écrasement des doigts Double vitesse de descente du vérin manuelle Système pince bûche mécanique Conforme à la nouvelle norme en vigueur EN-609-1.

2 499€

LOISIR TB 10 EM

Rabaud

UNE GAMME DE FENDEUSES QUI ENVOIE DU BOIS

2 299€

FD 1SPT

+ Roues de transport



RÉFÉRENCE	PLR 22TV-NS KPC	PLR 22 TV-NS KPC 10S	FD 1SPT	LOISIR TB 10 EM
MOTEUR	KPC LS208	B6S CR950	PTO	Électrique monophasé 220/230 V (2,7 kW / 3,6 ch)
PUISSANCE DE FENDAGE	22 tonnes	22 T	15 Tonnes	10 T
LONGUEUR	55 cm	105 cm	1000 mm	600 mm
Ø DES BÛCHES	40 cm	50 cm	400 mm	
ÉQUIPEMENTS	Capacité du réservoir d'huile 30 L - Carburant essence - Démarreur lanceur à corde	Remorque Boule de 2" (50mm) Prix 1499 €	2 roues de transport Cardan inclus	Système anti-écrasement des doigts Double vitesse de descente du vérin manuelle Système pince bûche mécanique Coin tranchant en acier haute résistance 2 roues de transport Ø 20 cm.
PRIX	1799€	2 299€	2 299€	2 499€



LA GAMME DE SCIES ROBUSTES ET MANIABLES POUR TOUS VOS BESOINS

1199€

DP 600 ED

1199€

DP 600 L

1499€

DP 600 H

1499€

DP 600 PT



Rabaud



2 359€

ÉCO PART. 10€ SOIT 2 369€

XVLOSCIE 600 EM

SCIE RABAUD

RÉFÉRENCE	DP 600 ED	DP 600 L	DP 600 H	DP 600 PT	XVLOSCIE 600 EM
MOTEUR	2,2 kW / 230 V mono - 1380 tr/min	LONCIN LC186 - 200 cc	Honda GP160 - 163 cm ³	PDF - 600 mm	Électrique monophasé 3,1kW / 4,1ch
ATTELAGE				3 points	
Ø DE LAME	Ø 600 mm			600 mm - 56 dents acier au chrome	600 mm au carbure
Ø CAPACITÉ DE SCIAGE	Ø 200 mm				Ø maxi. avec bûche ronde 200 mm / Ø maxi. avec demi bûche 300 mm
Ø ROUES				2 roues de Ø 200 mm	
ÉQUIPEMENTS	56 dents acier au chrome Moteur en dessous (déporté) et châssis renforcé Poids 135 kg	56 dents acier au chrome Moteur en dessous (déporté) et châssis renforcé Poids 135 kg	56 dents acier au chrome Poids 135 Kg Rallonge support de bûches Châssis renforcé	Sans cardan Châssis renforcée Poids 135 kg	Poignée + 2 roues de transport Ø 200 mm Contrôle de la longueur de coupe par butée Vitesse de rotation de la lame 1400 tr/min
PRIX	1199€	1199€	1499€	1499€	2 359€



TRAVAIL EN HAUTEUR



+ Léger, bien aéré,
facile à régler

CASQUE PEGASO WORK

59€

PEGASO WORK

Matériau de la Coque ABS
Poids 340 g
Taille Unique - adaptable de 54 à 61 cm
Plage de Température -10°C à +50°C
Ventilation 8 aérations grillagées pour une ventilation maximale
Réglage Tour de Tête Molette de réglage précis



neofeu

KIT ÉLAGAGE ARB'O

1095€

NKITELAGI

1 baudrier d'élagage ARB'O
1 corde Blackwidow 12.2 - 35 m / Ø 12.2 mm / 2 épissures
2 noeuds prussik - 90 cm / Ø 10.2 mm
1 longe armée ERG'O - 3 M / Ø 16 mm
1 fousse fourche - 1.2 M
2 connecteurs triple sécurité aluminium
1 connecteur porte-trançonneuse
1 sac à lancer - 250 g
Fil à lancer diamètre 1.7 mm
1 sac de transport robuste - 45 L

+ Grille de protection
métallique



CASQUE FORESTIER COMPLET

29€99

OS130

Réglage de la tête par une molette de serrage

+ Protection maximale
du front



VISIÈRE DÉBROUSSAILLAGE

11€99

OS122

Réglage de la tête par une molette de serrage

+ Couvre les genoux et
les tibias



PROTÈGE TIBIAS

12€99

OS172

Permet de débroussailler avec plus de confort



LUNETTES ANTIBUÉE

2€99

OS100

Résistant aux impacts

+ Protection 32 dB



PROTÈGE-OREILLES

8€99

OS111

Serre-tête pliable

+ Doublure polyester/coton



GANTS POWER GRAB THERMO

8€99

TG84

Revêtement extérieur en latex

+ Doublure acrylique



GANTS CHAUDS

5€99

TGS6

Revêtement extérieur en latex

+ Haute résistance à la
casse et aux fissures



FIL POUR DÉBROUSSAILLEUSE

12€99

OS375

Fil pour débroussailluse SPCX Pro®
Grande résistance aux entailles et à l'abrasion
Coupe précise et une émission réduite de décibels



25€20

+ Renforts paume, dos et doigts.

GAOI

8-12
Cuir fleur de bovin retourné.
Protège artère cuir.
Poignet bord côte.
Coutures fil aramide.



47€99

LE LOT DE 12 GANTS

GATOI

6-11
Jersey gauge 15 nylon/
Spandex. Tricoté sans
couture. Enduction nitrile.

+ Picots nitrile sur paume pour une excellente prise. Extensible et respirant



13€19

+ Inserts mousse anti-vibrations et anti-ampoules.

FRMAGF

Paume polyuréthane et nylon. Dos extensible en nylon. Renforts paume anti-usure.
Manchette 5 cm.



314€95


CLIPH

Vêtements protection scie à chaîne
à chaîne
S-2XL Tissu principal :
CORDURA® et Spandex,
270 g/m².
Renfort : Armortex® Kevlar®,
nylon, Spandex et enduction
PU, 340g/m².
Protection 4 couches :
polyéthène/polyester
145g/m². Doublure :
COOLMAX® et CoolPass®
125 g/m².
Coupe slim. Bandes
rétro réfléchissantes.

+ Protection sur les mollets.



80€90


AUPA

Vêtements protection
scie à chaîne
Du XS au 4XL
Tissu principal
déperlant : sergé
polyester recyclé
180g/m². Doublure
extensible : mesh
polyester 55g/m².
Protection 5 couches :
polyester 160g/m².

+ Crochet antihappement. Taille élastique.



239€90


INPA

Vêtements protection
scie à chaîne
Du XS au 4XL
Tissu principal :
CORDURA®.
Spandex 270 g/m².
Zones de renfort :
Armortex® Kevlar®
170g/m² et CORDURA®
5000 enduit 235g/m².
125 g/m². Protection 5
couches : polyester. Zip
de ventilation.

+ Doublure : COOLMAX® et CoolPass®



79€90

+ Adaptées à des environnements de travail à risque explosif.

APPAS7S

Du 36 au 48
Type chelsea mi-haute.
En cuir pleine fleur,
étanche.
Doubles élastiques sur
chaque côté.
Embout composite.



85€90

+ Insert antiperforation composite.

MALLOS7S

Du 36 au 47
Cuir pleine fleur 1.8-2.0 mm.
Semelle PU double densité.
Embout composite.
Free metal.
Adaptées à
des environnements de
travail à risque explosif.



104€95

+ Doublure Thinsulate® isolant au froid.

MONTA

Du 38 au 47
Cuir pleine fleur 1.8-2
mm et textile.
Étanche.
Embout composite XL.
Semelle EVA/
caoutchouc.



134€90

+ Embout acier XL anticorrosion.

ARUD

Du 39 au 47
Cuir gros Pull up de 1.8-
2 mm hydrofuge.
Doublure mesh
polyester.
Semelle en
polyuréthane bi-
densité. Surbout TPU.



214€90

+ Embout acier XL, semelle anti perforation.

KAI

Du 36 au 50
Cuir pleine fleur 1.8-2
mm hydrofuge et
CORDURA®.
Semelle en caoutchouc
nitrile avec ergot au
niveau du cambrian.



409€90

+ Embout aluminium XL.

LOGN

Du 38 au 48
Cuir vachette hydrofuge
Perwanger® 2.8-3.0
mm.
Membrane étanche
eVent®. Semelle
Vibram®.
Embout aluminium XL.





LAME, TÊTE & FILS

13€49

SS9041

Lame débroussailluse
2 Dents 1/Tc/4mm



38€99

S39137

Tête universelle semi-auto 130 mm
Tête universelle Tap&Go pour
débroussailluse de 33 à 50 cm².
Oeillets en laiton résistants à l'usure

+ Montage rapide.



+ Système Tap&Go pour une sortie du fil semi-automatique en tapant la tête nylon au sol.



36€39

SS9060

Tête nylon Tap&Go 109 mm
Tête nylon universelle pour débroussailluse de moins
de 33 cm². Ø109 mm. Oeillet en acier.

22€79

636778

Fil Terramax 3.0mm 44m



29€99

106502E

Fil duomax 3 mm 60 m
Le fil Duomax est constitué
de deux matières pour
plus de souplesse et de
résistance dans l'herbe
grasse



30€99

104884E

Fil AluMax 3 mm 60 m
Nylum
Profilé étoilé pour une
coupe plus nette avec des
particules d'aluminium pour
une résistance à la rupture



CASQUES DE PROTECTION

+ 6 orifices d'aération pour
une respiration optimale



36€99

S62412

Casque en PP résistant aux chocs.
Large visière en acier. Protection
antibruit de 25,9 dB.

+ Ajustement aisé de
la coiffe en 4 points



64€99

S62413

Casque ABS haute résistance aux chocs.
Système de réglage par molette pour un
ajustement précis. Atténuation du bruit
27dB.

+ Simple d'utilisation



34€99

QS39173

Harnais léger
Léger, double bandoulière, confortable
avec protection des cuisses

KITS DE SÉCURITÉ



25€49

S72870

Kit de sécurité



37€75

S81188

Kit sécurité pour
débroussailluse

CHAUSSURES DE PROTECTION

+ Léger et résistant



134€99

295449/42

Bottines protect Yukon Classe 1
Brodequin anti-coupeure pour
utilisation occasionnelle

+ Semelle anatomique respirante,
amovible et lavable



174€99

295479/42

Bottines protect Waipoua Classe 1
Bottines anti-coupeure Classe 1. Composées
de 75 % de cuir. Résistantes aux coupures,
à l'usure et à l'eau. Embout protecteur.

L'ENTRETIEN

- 60** Pompes électriques et thermiques
- 61** Pulvérisateurs
- 61** Nettoyeurs Haute Pression
- 64** Groupes électrogènes
- 66** Outils & produits d'entretiens d'atelier





79€99

ÉCO PART. 0.72€ SOIT 80.71€

EXISTE EN

1100W corps inox

PRPVC1101CI

69.90€ + éco-part. 0.72€

PRPVC753AS



+ Flotteur intégré

85€99

ÉCO PART. 0.72€ SOIT 86.71€

PRJET41P



+ Pompe compact et Auto-amorçante

95€99

ÉCO PART. 0.72€ SOIT 96.71€

PRJET01



+ Compact et puissante

189€99

ÉCO PART. 0.72€ SOIT 190.71€

PRMCAS

+ 5 Turbines pour plus d'efficacité



425€99

ÉCO PART. 0.72€ SOIT 426.71€

PRS60MCAS

+ Une réserve pour alimenter vos équipements de la maison !



PENSEZ-Y !

KIT ASPIRATION 7M + CREPINE ET RACCORDS TOURNANT

PRKA110TM

Diamètre de tuyau Ø 25mm

EXISTE EN

Ø 25mm et raccords laiton

PRKAL2S 39.99€

22€99



189€99

EXISTE EN

17M³/H

PRMPP080/17

139.90€

PRMPP043

+ Légère et compact !



POMPES IMER



319€

WORMS

ACCESS J8-25

IMER



329€

WORMS

ACCESS J36-50

RÉFÉRENCE	PRPVC753AS	PRJET41P	PRJET01	PRMCAS	PRS60MCAS	PRMPP043	ACCESS J8-25	ACCESS J36-50
MOTEUR			Électrique			Essence	WORMS R 80-V	R 210
PUISSANCE	750W	600W	970W	1450W		1100W		
DÉBIT	Débit max. 13 500 L/h	2800L/H	2700L/H	5400L/H		8000L/H	8000L/H	36000L/H
PRESSION		3 Bars	4 Bars	5.5 Bars		3 Bars	2.8 bars	
HAUTEUR D'ASPIRATION			7 m			8 m	6 m	8 m
HAUTEUR MAXI DE REFOULEMENT	8 m	30 m	40 m	55 m		30 m	20 m	28 m
DIAMÈTRE DE TUYAU	35mm			25mm				50mm
AUTONOMIE							3 h	
CABLE D'ALIMENTATION	10m	1m		1.30m				
POIDS	5.94kg	5.68kg	8.24kg	13.40kg	25kg		14 kg	23 kg
PRIX	79€99	85€99	95€99	189€99	425€99	189€99	319€	329€



4€99

PRP012P

Pulvérisateur à pression préalable. Bidon en polyéthylène soufflé. Tête et poignée en polypropylène injecté. Buse en laiton. Capacité ± 1,4 L réel - 1,2 L utile.

32€99

PRP070PC

Pulvérisateur à pression préalable spécial produits agressifs. Livré avec lance fibre de verre et buse à jet réglable n° 4, entièrement démontable. Tuyau 1,20 m. Capacité ± 6,85 L réel - 6,40 L utile.

EXISTE EN

Version standard 7L
PRPOSOP 21,99€

56€99

PRP120DC

Pulvérisateur à dos à pression entretenue spécial produits agressifs. Livré avec lance fibre de verre et buse à jet réglable n° 4, entièrement démontable. Tuyau 1,20 m. Capacité ± 13,55 L réel - 12,85 L utile.

EXISTE EN

Produits agressifs
PRP120D 41,99€



139€

ÉCO PART. 1,45€ SOIT 140,45€

KPC®

KPC-16DH-1

Batterie PB 12 V - 8 Ah -
Autonomie 3 à 4 h
Contenance 16 L
Pression 1,5 - 4 Bar
Jeu de 4 buses compris (jet plat et jet conique)
Débit de pulvérisation 1,2 à 1,8 L en fonction de la buse utilisée
Lance de pulvérisation métallique 1 m
Poids à vide 5,2 kg

+ Batterie et chargeur de batterie inclus



LANCE TELESCOPIQUE 4M29 PRODUITS AGRESSIFS

PRPLT6XXLC

Lance télescopique aluminium. Avec poignée et buse n° 4. Longueur 2 500 - 4 290 mm. Avec joints pour Produits Agressifs.

54€99

EXISTE EN

Longueur 750-970 mm
PRPLT4 9,99€



PENSEZ-Y !

STIGA

+ Enrouleur intégré



EXISTE EN

150 Bars - 520l/h
HPS SSO R
449€ + éco-part. 2,50€

179€

ÉCO PART. 2,50€ SOIT 181,50€

HPS 235 R

279€

ÉCO PART. 2,50€ SOIT 281,50€

HPS 345 R

RIBIMEX
garden & tools



599€

PRNHP21T

1099€

PRNHP22T

NETTOYEURS HAUTE PRESSION

RÉFÉRENCE	HPS 235 R	HPS 345 R	PRNHP21T	PRNHP22T
MOTEUR	Moteur électrique 1800 W	Moteur électrique à induction 2100 W	Moteur Loncin (EURO 5)	Moteur Loncin (EURO 5) 4tps
PRESSION	135 Bars	145 Bars	200 Bars	250 Bars
DÉBIT	440l/h	450l/h	678L/H	1020L/H
FLEXIBLE	6m	10m	8 m de tuyau tressé en acier et 5 embouts 035	10 m de tuyau tressé en acier et 5 embouts 040
LANCE	Oui		Lance pistolet et 5 buses	
ÉQUIPEMENTS	Tête de pompe en aluminium, pistons en acier	Tête de pompe en aluminium, pistons en acier inoxydable		
PRIX	179€	279€	599€	1099€



1 459€

MONO 130

Modèle monophasé

EXISTE EN

monophasé - 540l/h
MONO 160 1499 €



2 999€

DIMACTION 9 130 HW



3 299€

DIMACTION 14 160 HW

Modèle triphasé

EXISTE EN

Triphasé - 900 l/h et 200 bar
DIMACTION 15 200 HW
3799 €



Colombia
by MR. JARDINAGE



1 099€

POWERED by
HONDA

COLOMBIA 150

1 499€

PREMIER 10 160H

POWERED by
HONDA

+ VST
Maniable
Compact et léger



1 899€

TSL 12 165 H

EXISTE EN

13 CV, 900 l/h et 240 bar
TSL 15 240 H 3399 €

POWERED by
HONDA

+ VST
Maniable
Compact et léger



RÉFÉRENCE	MONO 130	MONO 160	DIMACTION 9 130 HW	DIMACTION 14 160 HW	DIMACTION 15 200 HW	COLOMBIA 150	PREMIER 10 160H	TSL 12 165 H	TSL 15 240 H
MOTEUR	Monophasé 230V		Monophasé 230 V	Triphasé 400 V		Essence			Essence avec sécurité manque d'huile
PRESSION	130 bar	160 bar	130 bar	160 bar	200 bar	150 bar	160 bar	165 bar	240 bar
DÉBIT	660l/h	540 l/h	540 l/h	840 l/h	900 l/h	660 l/h	600 l/h	720 l/h	900 l/h
FLEXIBLE	10 m flexible		10 m flexible bleu			10 m flexible			20 m flexible
LANCE SIMPLE TÊTE RÉGLABLE	✓		✓			✓	✓	✓	
LANCE DOUBLE RÉGLABLE				✓	✓				✓
LANCE TURBO	✓							✓	✓
PISTOLET	✓		✓	✓	✓	✓	✓	✓	✓
ROUES	Gonflables Ø 260 mm		Pleines Ø 260 mm			Gonflables Ø 260 mm			
PRIX	1459€	1499€	2 999€	3 299€	3 799€	1099€	1499€	1899€	3 399€



SYNONYME DE QUALITÉ DEPUIS 1974

- > Pompe en laiton forgé de haute qualité
- > Système Total-Stop
- > Raccords rapides
- > Pistons inox à revêtement céramique
- > Siège clapet
- > Lances et manomètre en inox



1066€

K 1154 TST

NOUVEAU

+ Rendement 2000m²/h à 2.5 km/h



BALAYEUSE MÉCANIQUE

569€

COLLY 800

Bac collecteur de 30L
Largeur de travail 80 cm
Capacité du bac 30L



ASPIRATEUR

639€

VENTOS 32L/PC

Puissance 1200W
Débit 4500L/min
Capacité réservoir 30L
Châssis tout-terrain pour mobilité et grande stabilité



659€

K 1050 TS



1059€

X10/140 TST



+ Pompe laiton forgée
Lance inox
Pistons inox avec revêtement céramique.

EXISTE EN

K 2195 TS T

1399€

K 2160 TST



1799€

QUADRO 599 TS T



2 859€

B 13/150 F POWERED by HONDA



6 299€

THERM - RP1200 TST

RÉFÉRENCE	K 1050 TS	X10/140 TST	K 1154 TST	K 2160 TST	QUADRO 599 TS T	B 13/150 F	THERM - RP1200 TST
MOTEUR						GX160	
PRESSION	130 bar (pression de service)	140 bar (pression de service)		30 - 140 bars	30/150 bar	150 bars	70/190 bar 1400 tr/min
DÉBIT	7,5 L/min 2800 tr/min	10L/min 2800 tr/min	10 L/mi 2800 tr/min	11L/min 660L/h	10 L/min - 1400 tr/min	13 L/min - 1800 tr/min	20L/min
FLEXIBLE	8 m	15 m - Support d'enroulement du flexible HP	15 m sur enrouleur	HP de 15m avec enrouleur	20 m monté sur enrouleur		20 m de flexible montée sur enrouleur
LANCE	À buse turbo-jet, tube en acier inoxydable avec raccord rapide D10	Lance jet plat + lance rotabuse avec raccord rapide D12	Lance avec buse à jet plat et lance rotabuse	Lance rotabuse 12438-042 / Buse réglable Duo-Jet 12433-042	Lance inox à jet plat et inox rotabuse avec raccord rapide	Lance inox à jet plat avec raccord rapide D12	Lance à jet plat D12
ÉQUIPEMENTS	Logements de rangement pour les lances et le pistolet. Système total stop.				Logements de rangement pour les lances et le pistolet Système total-stop temporisé	Modèle B13/150 adapté sur chariot inox avec enrouleur 20 m de tuyau HP renforcé DNB, pistolet lances à jet plat et à turbojet avec raccord rapide	Système Total-Stop
PRIX	659€	1059€	1066€	1399€	1799€	2 859€	6 299€

LAVEUR DE SOL UFO

UFO
Pression 180 bar / 18Mpa
Débit 12L/min

264€



DÉBOUCHEUR 20M

12550.2
Pression 200 bar / 20 Mpa
Flexible de nettoyage de canalisation avec buse de 20 m.

193€



CANON MOUSSE 1L

13530.3
Pression 160 bar
Débit 10L/min
Buse KN 1.25 en série

129€



PENSEZ-Y !



+ Silencieux et compact !

799€

KPC K2250IG

EXISTE EN

Moteur H143i - Démarrage manuel - 3.9 Kva

KPC K3500IG

1099€



+ Petit PRIX mais grande PUISSANCE !



459€

KPC K3900G

+ Idéal pour des travaux !



839€

KPC K687S RENT

EXISTE EN

En 7.5kw

KPC87SORENT

+ Démarrage électrique et poignée de transport confort !



1129€

KPC K687SE

EXISTE EN

En 7.5KW

KPC87SOE

RÉFÉRENCE	KPC K2250IG	KPC K3500IG	KPC K3900G	KPC K687S RENT	KPC K687SE
MOTEUR	H80i 3HP (EURO 5) 4 temps, refr. par air, OHV 79cc, Essence	H143i 4 temps, soupapes en tête, monocylindre, 142.6 cm³	LS208 (EURO 5) 4 temps, refr. par air, OHV Essence 7.0 HP 208cc	LS420 (EURO 5) 4 temps, refr. par air, OHV Essence 13.0 HP 402cc	LS420 (EURO 5) 4 temps, refr. par air, OHV Essence 15.0 HP 420cc
PUISSANCE	2000W		3000W	5500W	
AUTONOMIE (H)	6H	4.35 H		4H	16H
RESERVOIR CARBURANT	4L	7 L	3.6L	6L	25L
NIVEAU SONORE	62 db	72 db	96 db	97 db	
POIDS	18kg	23.5 kg	45kg	9kg	
PRIX	799€	1099€	459€	839€	1129€

+ Grande autonomie



569€

ACCESS 2200 XL AVR


+ Usage fréquent



629€


ACCESS 3400

+ Usage très intensif



749€

EXPERT 3010X



839€

EXPERT 4010 X

**EXISTE EN
EXPERT 5010X**

1359€

ACCESS 3000i

+ Mise au ralenti automatique



**+ Très silencieux inverter
Mise au ralenti automatique**



969€

ACCESS 2000i



1469€

ACCESS 4000i

RÉFÉRENCE	ACCESS 2200 XL AVR	ACCESS 3400	EXPERT 3010X	EXPERT 4010 X	ACCESS 2000i	ACCESS 3000i	ACCESS 4000i
MOTEUR	WORMS R 210 4 temps OHV - 212 cm ³	WORMS R 210	WORMS EX 17 -	WORMS EX 21-	WORMS R 80-i 4 temps OHV - WORMS	4 temps OHV - Worms	Moteur 4 temps essence OHV WORMS G225-i
PUISSANCE	Maxi 2,2 kW - 2,7 kVA (230 V monophasé)	Maxi 2,7 kW	Maxi 2,6 kW	Maxi 3,3 kW - 4,1kVA (230 V monophasé)	Maxi 2 kW - 2,5 kVA (230 V monophasé)	3 kW - 3,75 kVA	Maxi 4 kW -
ALTERNATEUR	2 prises Mono - 10/16 A Sortie 12 V Disjoncteur 12 V	2 prises MONO - 10/16 A Disjoncteur thermique	2 prises MONO - 10/10 A Disjoncteur thermique	2 prises Mono - 10/16 A Disjoncteur thermique	2 prises Mono - 10/16 A Sortie chargeur USB Disjoncteur thermique	2 prises Mono - 10/16 A Sortie chargeur USB Mise au ralenti automatique	2 prises monophasées 10/16 A Schuko 1 prise monophasée 10/16 A Schuko avec l'option kit diff Prise(s) protégée(s) par un disjoncteur thermique Prise chargeur USB Protection surcharge avec témoin lumineux
AUTONOMIE (H)	12 h	3h40		3 h	5 h	6 h	5h
RESERVOIR CARBURANT	15 L avec jauge		3,6 L		4 L	8,5 L	10L
NIVEAU SONORE	70 dB(A) à 7 m	71dB(A) à 7 m		72 dB(A) à 7 m	65 dB(A) à 7 m	71dB(a) à 7 m	67 dB(A) à 7 m
SYSTEME DE SÉCURITÉ	Sécurité manque d'huile avec témoin lumineux						
POIDS				38,5 kgs	22 kgs	37	41kgs
PRIX	569€	629€	749€	839€	969€	1359€	1469€



+ Un dépannage 4 en 1



219€99

DONT ECOTAXE 0,82€

515050

Démarrateur autonome 500 A à usage occasionnel pour véhicule 12 V. Equipé d'un compresseur, d'une lampe torche et de sorties USB/Allume-cigare.



247€70

104560

Compresseur à pistons, vertical, mobile, monophasé, Monobloc bicylindre sans huile : 15,2 m³/h, sur cuve 50 litres - 8 bar maxi, Silencieux 69 dB(A)



251€

104550

Compresseur puissant 15,2 m³/h - 2,5 CV - 50 litres - 8 bar. Rampe régulateur : double sortie raccords rapides. Poignée double démontable. Silencieux 70 dB(A) Sans huile : air plus propre et entretien limité

+ Grosses roues directrices avant



799€

122200

Compresseur 100 litres - 10 bar - 21 m³/h - 3 CV mono Groupe fonte bicylindre en V lubrifié Rampe détenteur avec sortie rapide Cordon d'alimentation 2 m 3 x 2,5 mm² Grandes roues diam 200 mm

+ Affichage électronique



79€99

508400

Chargeur 12 V, 4 Ah 100% automatique avec écran LCD 6 étapes de charge, reconditionne et entretien Polyvalent: pour tout véhicule équipé e batterie jusqu'à 80 Ah



75€99

325000

Soufflette bec court 20 mm - 12 bar Pistolet de gonflage 0-10 bar - Ø 63 mm Pistolet de peinture Godet 1L - Buse 1,5 mm Pulvérisateur Godet 1L - 200 mm Tuyau spiral 6 x 8 mm x 5 m - 10 bar

+ Simple d'utilisation



199€99

606350

Electrificateur secteur 13 000 V / 1J, deux bornes de sortie. Technologie HTE. Pour clôture jusqu'à 125Km 5 KV 3.5J/2.5J



33€99

634500

Bobine de 200 m - Ruban 20 mm Structure renforcée 6 fils inox Diam 0,16 mm² inoxydable Spécial cheval



+ Câble tressé Sur batterie

47€99

51520

Gonfleur sur batterie STILKER Sans fil rechargeable. Fonction Auto Stop. Ecran digital. Lampe intégrée. Autonomie de 8min. à pleine puissance. Peut faire aussi office de batterie externe. Batterie 7,4V 2000mAh.



429€

15471

Cric pour tondeuse OMEGA Pompe hydraulique à pédale. 4 roues en acier : 2 fixes, 2 pivotantes. Capacité 155kg Hauteur de levage max 508mm Poids 36.5kg



29€99

58150

Nettoyant mains d'atelier MEKACLEAN Sans solvant pétrolier ou végétal Type : Abrasif 100% d'origine naturelle (cellulose, pierre ponce) Utilisation : Salissures fortes à très fortes



+ Texture diamant Très résistant 3 fois plus épais

7€99

65102

Gants jetables T9 STILKER Nitrile 240mm orange Gants nitriles usage unique non poudrés orange. Gants texturés en diamant.

EXISTE EN

Taille 10 **65103** 18,30 €

239€99

56850

Pompe à graisse 18V 690 bar max Type de batterie : Li-ion 2 Ah Capacité batterie : 2 Ah Autonomie : Environ 7 cartouches de graisse avec 1 batterie Débit : 140-280 g/min (réglable via molette 5 positions)



14€99

17073

Phare de travail carré 9 LED 27W 1800 lumens SODIFLASH Câble Longueur : 0,45 m Fixation : Support en acier Sous réserve de modifications techniques et erreurs. Photos et documents non contractuels.



26€99

79465

Mini-gyrophare SODIFLASH 7 modes : - simple flash - double flash - triple flash - quintuple flash - double et triple alternée - double flash et quadruple flash alternés - Lampe de secours.



LES GROS TRAVAUX

- 68/69** Gyrobroyeurs et Tondobroyeurs COLOMBIA
- 70** Broyeurs COLOMBIA
- 71/72** Fraises, Brabants et Cultivateurs COLOMBIA
- 72** Enfouisseurs de pierres et Herse rotatives
- 73** Epaveuses et bennes 3 points
- 74** LOISEAU matériels 3 points et brouettes à batterie





TONDEUSES PORTEE ARRIERE

CARDAN INCLUS SUR TOUTE LA GAMME

1329€

LARGEUR 100 CM

PLAM 100

+ Éjection latérale
arrière et mulching



1769€

LARGEUR 120 CM

PEL 120

+ Éjection latérale



EN OPTION

Obtuteur
mulching

EXISTE EN

Largeur de 150cm
PEL 150 1899€
Largeur de 180cm
PEL 180 2159€

1799€

LARGEUR 120 CM

PEA 120

+ Éjection arrière



EN OPTION

Obtuteur
mulching

EXISTE EN

Largeur de 150cm
PEA 150 1999€
Largeur de 180cm
PEL 180 2159€

1799€

LARGEUR 120 CM

TAM120EA



EN OPTION

Kit mulching avec effet cloche
limiteur de couple
roue libre

EXISTE EN
150 et 180 cm



RÉFÉRENCE	PLAM 100	PEL 120	PEL 150	PEL 180	PEA 120	PEA 150	PEA 180	TAM120EA	
BOÎTIER	Alu 540 tr/min	Comer fonte 540 tr/min							
CARDAN	Universel 2° catégorie							Attelage 3 points cat.1	
TRANSMISSION	Directe	Par 2 courroies							Sans limiteur
PUISSANCE TRACTEUR (CV)	12 à 24 cv	15 à 45 cv							12 à 30 cv
LARGEUR DE TRAVAIL (CM)	100 cm	120 cm	150 cm	180 cm	120 cm	150 cm	180 cm	120 cm	
HAUTEUR DE COUPE (CM)	Réglable de 2 à 9 cm							Réglable de 2,5 à 10,5 cm	
ROTOR	2 lames	3 lames et rotor avec graissage central							3 lames
POIDS (KG)	125 kg	170 kg	200 kg	225 kg	175 kg	205 kg	230 kg	152 kg	
ROUES	Pivotantes réglables en 5 positions								
PRIX	1329€	1769€	1899€	2 159€	1799€	1999€	2 159€	1799€	

GYROBROYEURS

CARDAN INCLUS SUR TOUTE LA GAMME

1099€

LARGEUR 90 CM

PMK 90

EXISTE EN

Largeur de 100cm
PMK 100 1149€
Largeur de 120cm
PMK 120 1359€
Largeur de 150cm
PMK 150/3 2499€

+ Patins réglables et réversibles
Dispose d'une protection frontale sur toute sa longueur



1099€

LARGEUR 105CM

GC105

EXISTE EN

90, 120 et 150 cm

+ Caisse Monobloc plus rigide
Réglage hauteur de coupe par partie centrale



MAJAR

RÉFÉRENCE	PMK 90	PMK 100	PMK 120	PMK 150/3	GC105
BOÎTIER	Comer fonte 540 tr/min				
CARDAN	Sécurité boulon IV catégorie				
TRANSMISSION	Directe				
BOÎTIER DE TRANSMISSION	Comer fonte 540 tr/min				
PUISSANCE TRACTEUR (CV)	12 à 30 cv		20 à 50 cv		20CV
LARGEUR DE TRAVAIL (CM)	90 cm	100 cm	120 cm	150 cm	105cm
HAUTEUR DE COUPE (CM)	3 à 10 cm				
ROTOR	2 lames			3 lames	
POIDS (KG)	130 kg	142 kg	175 kg	245 kg	
PRIX	1099€	1149€	1359€	2 499€	1099€



1159€

PZTONIOS



1459€


LARGEUR 106 CM

GINGER 106C

+ Supports de rotor renforcés en acier

EXISTE EN

80, 96, 106 et 145cm



1599€

LARGEUR 106 CM

PFU 106 C

EXISTE EN

Largeur de 132cm

PFU 132 C 1699€

+ 2 courroies ventilées par tendeur à vis réglable



1899€

LARGEUR 106 CM

PFUT 106 C

EXISTE EN

Largeur de 132cm

PFUT 132 C 1999€

+ 2 courroies ventilées par tendeur à vis réglable



2 499€

LARGEUR 132 CM

PCE 132 C

EXISTE EN

• Largeur de 106cm

PCE 106 C 2249€

• Largeur de 158cm

PCE 158 C 2699€

• Version à marteaux

+ 2 courroies ventilées par tendeur à vis réglable



RÉFÉRENCE	PZTONIOS	GINGER 106C	PFU 106 C	PFU 132 C	PFUT 106 C	PFUT 132 C	PCE 106C	PCE 132 C	PCE 158 C	
BOÎTIER	Boitier Fonte 540tr/min	Transmission par 2 courroies "Optibelt" avec tendeur à vis	Aluminium 540 tr/min avec roue libre							
CARDAN	Inclus	En option	Standard							
ROULEAU ARRIÈRE	Réglable en 3 positions									
PUISSANCE TRACTEUR (CV)	20 à 30 cv	12 à 35 cv	12 à 25 cv		12 à 30 cv			15 à 45 cv		
LARGEUR DE TRAVAIL (CM)	105 cm	106 cm	106 cm	132 cm	106 cm	132 cm	106 cm	132 cm	158 cm	
NOMBRE DE COUTEAUX	36	32	32	40	32	40		40	48	
HAUTEUR DE COUPE (CM)	Réglable 2 à 9 cm									
ROTOR	Couteaux en Y		Couteaux Y dénoués (version marteaux sur commande)		Couteaux Y dénoués (version marteaux sur commande)					
POIDS (KG)	150 kg	140 kg	137 kg	158 kg	156 kg	170 kg	218 kg	255 kg	282 kg	
ÉQUIPEMENT					Déport latéral de 45 cm			Déportables par positions - Modèle pro		
PRIX	1159€	1459€	1599€	1699€	1899€	1999€	2 249€	2 499€	2 699€	



BROYEURS POLYVALENTS

2 299€

RBML115

EXISTE EN

en 100 et 130cm

+ Pour débroussaillage léger, herbe ou scarification



TONDOBROYEUR À MARTEAUX AUTONOME

2 499€

PZATV120

+ Réglage tension courroies automatique



BROYEURS DÉPORTABLES

2 799€

EXISTE EN

Largeur de 132cm
RBML130DG30 2899€

LARGEUR 115 CM

RBML115DG30

EN OPTION

Déport hydraulique à 359€ TTC



BROYEURS D'ACCOTEMENT

5 599€

EXISTE EN

Largeur de 132cm
RBML130AC 5799€

LARGEUR 115 CM

RBML115AC

+ Orientation de -50° à +90°



PENSEZ-Y !

ACCESSOIRES POUR RBML115

- > PALETTES GAZON
- > COUTEAUX SCARIFICATEURS
- > MARTEAUX

ACCESSOIRES POUR RBMLXXXDG30

- > DÉPORT HYDRAULIQUE
- > PALETTES GAZON
- > COUTEAUX SCARIFICATEURS
- > MARTEAUX

ACCESSOIRES POUR RBMLXXXAC

- > PALETTES GAZON
- > COUTEAUX SCARIFICATEURS
- > MARTEAUX

RÉFÉRENCE	PZATV120	RBML115	RBML115DG30	RBML130DG30	RBML115AC	RBML130AC
ATTELAGE	Tête de lapin pour boule d'attelage	3 points fixes avec déport latéral de 10 cm	Arrière 3 points cat.1			
BOÎTIER			Avec roue libre incorporée			
TRANSMISSION		Sans limiteur comprise	À cardan		À boulon de rupture	
DÉFLECTEURS		Déflecteurs latéraux réglables				
BOÎTIER DE TRANSMISSION		Avec roue libre incorporée				
PUISSANCE TRACTEUR (CV)		De 15 à 35 cv	De 20 à 45 cv	De 20 à 35 cv	De 20 à 45 cv	
LARGEUR DE TRAVAIL (CM)	1150 mm (1,15 mètre)	115 cm		130 cm	115 cm	130 cm
ROTOR	Rotor équipé de 28 marteaux	Couteaux Y à disposition hélicoïdale				
ÉQUIPEMENT		Volets avant anti projection			Volets avant anti projection Bielle pendulaire d'effacement Pivot monté sur bagues d'usure	
OPTION		Palettes gazon Couteaux scarificateur Marteaux	Déport hydraulique Palettes gazon Couteaux scarificateur Marteaux	Palettes gazon Couteaux scarificateur Marteaux		
PRIX	2 499€	2 299€	2 799€	2 899€	5 599€	5 799€

Révision du prix à tout moment - Affichage en magasin par erratum



FRAISES COLOMBIA

- > DISPOSITIF DE SÉCURITÉ INTÉGRÉ
- > PATINS LATÉRAUX RÉGLABLES
- > CARDAN INCLUS



1159€

PZFR10S



À PARTIR DE
1299€

TANGO

+ Inversion du sens de rotation du rotor possible



À PARTIR DE
1499€

PTH

+ Déport latéral de + 20 % de la largeur de la machine



À PARTIR DE
1879€

PHO

FRAISES

RÉFÉRENCE	PZFR10S	TANGO 85C	TANGO 105 C	TANGO 125C	PTH 85	PTH 105	PTH 125	PHO 105 R	PHO 125 R	PHO 145 R
BOÎTIER	Fonte 540tr / min	COMER aluminium 540 tr/min			2 Boîtiers COMER ALU 540 tr/min		Comer fonte 540 tr/min			
CARDAN	Inclus	Cardan boulon 2° catégorie en option			Cardan standard 1° Catégorie		Standard - 4° catégorie			
TRANSMISSION	Latérale à bain d'huile	Par chaîne ASA avec tendeur à ressort réglable			Par chaîne à bain d'huile avec tendeur automatique					
PUISSANCE TRACTEUR (CV)	+15 cv	12 - 20 cv	12 à 20 cv	12 à 30 cv	12 à 40 cv	18 à 40 cv		20 à 45 cv		
LARGEUR DE TRAVAIL (CM)	100 cm	85 cm et largeur totale de 100 cm	105 cm	125 cm largeur totale 140 cm	85 cm	105 cm	125 cm	105 cm	125 cm	145 cm
NOMBRE DE COUTEAUX	20	16	20	24	16	20	24	20	24	28
PROFONDEUR DE TRAVAIL	De 2 à 9 cm	De 6 à 15 cm			De 15 à 18 cm					
ROTOR	20 couteaux	Couteaux L			Avec 4 couteaux par flasque					
POIDS (KG)	195 kg	120 kg	130 kg	140 kg	154 kg	166 kg	180 kg	155 kg	167 kg	188 kg
PRIX	1159€	1299€	1379€	1439€	1499€	1549€	1649€	1879€	1999€	2 099€

CHARRUE RÉVERSIBLE AVEC DÉPORT LATÉRAL

À PARTIR DE
899€

PBR

- + Rasettes réglables et interchangeables
- Roue de profondeur



699€

PVBR7

- + Roues de profondeur réglables



À PARTIR DE
1199€

PCL

- + Socs démontables et réversibles



CULTIVATEURS À RESSORTS

RÉFÉRENCE	PBR 95	PBR 120	PVBR7	PCL 5	PCL 7
DENTS			Dents flexibles en acier haute résistance	Chisel en acier haute résistance avec 2 ressorts par élément	
PUISSANCE TRACTEUR (CV)	12 à 25 cv	18 à 30 cv	12 à 30 cv		20 à 35 cv
LARGEUR DE TRAVAIL (CM)	9"	25 cm - (12")	100 cm	120 cm	150 cm
LARGEUR D'ENCOMBREMENT			120 cm		
NOMBRE DE DENTS			7	5	7
PROFONDEUR DE TRAVAIL	16 - 18 cm	18 - 20 cm			
POIDS (KG)	90 kg	110 kg	90 kg	110 kg	140 kg
ÉQUIPEMENT	Socs à coutres soudés, rasettes roue de profondeur réglables	Socs à coutres soudés, rasettes et roue de profondeur réglables	Roues de profondeur réglables		
PRIX	899€	1349€	699€	1199€	1599€

MAJAR



FABRIQUÉ EN FRANCE

- + Travaille à plat pour une meilleure portance

1479€


RFIX85

EXISTE EN

105cm et modèle renforcé
ROM 85, 105, 125 et 140 cm

Puissance du tracteur 10 à 20 cv
Boîtier de transmission en aluminium à boulon de rupture
Largeur de travail 85 cm
Attelage 3 points n°1 renforcé
Mini-défecteurs intégrés aux patins pour canaliser les projections
16 couteaux
Déport 14 cm
Réglage profondeur de travail par les patins

FRAISES MAJAR



+ Dents haute résistance


HERSE ROTATIVE

EN OPTION

À PARTIR DE
2 599€

Prédisposée pour le montage :
semoir léger et rouleau

ROTEX L



DelMorino

**ENFOUSSEUR DE PIERRES
AVEC ROULEAU GRILLE ET
LAME NIVELEUSE**

EN OPTION

À PARTIR DE
5 299€

Semoir léger
ou semoir professionnel

YELLOWSTONE

RÉFÉRENCE	ROTEX L 88	ROTEX L 104	ROTEX L 120	ROTEX L 136	YELLOWSTONE 96	YELLOWSTONE 114	YELLOWSTONE 132	YELLOWSTONE 150	YELLOWSTONE 168
CARDAN	Universel 4 ^e catégorie avec boulon de rupture				Universel 4 ^e catégorie avec friction de sécurité				
BOÎTIER	Comer fonte 540 tr/min								
TRANSMISSION	À engrenages à bain d'huile				Par chaîne à bain d'huile avec tendeur automatique				
BOÎTIER DE TRANSMISSION	Comer fonte 540 tr/min								
PUISSANCE TRACTEUR (CV)	12 à 30 cv				18 à 20 cv	18 à 25 cv	22 à 30 cv	30 à 40 cv	40 à 50 cv
LARGEUR DE TRAVAIL (CM)	88 cm	104 cm	120 cm	136 cm	96 cm	114 cm	132 cm	150 cm	168 cm
NOMBRE DE DENTS	10	12	14	16	30	36	42	48	54
PROFONDEUR DE TRAVAIL	16 cm				18 cm				
ROTOR	Avec 2 couteaux réversibles				Avec 6 couteaux par flasque				
POIDS (KG)	145 kg	161 kg	176 kg	187 kg	334 kg	366 kg	394 kg	424 kg	442 kg
ÉQUIPEMENT	Protections latérales auto-réglables				Grille de séparation composée de ressorts tempérés - Rouleau grille et lame niveleuse réglables				
PRIX	2 599€	2 899€	3 199€	3 499€	5 299€	5 599€	5 799€	6 399€	6 799€

CHARRUE RÉVERSIBLE

1 099€

RM30AC9

Puissance du tracteur 10 à 17 cv
Largeur de travail 9"
Avec ailerons coute soudé sur soc



EXISTE EN

Rasettes, roue de terrage, contre-
poids de contournement

CULTIVATEUR RÉGLABLE

1 199€

V7D

Largeur de travail 80/120 cm
7 dents souples



EN OPTION

Jeux de 2 roues
de contrôle de
profondeur

CHARRUE RÉVERSIBLE

1 999€

RHM30AC8

Puissance du tracteur 10 à 17 cv
Largeur de travail 9"
Monosoc à retournement hydraulique
avec ailerons pour tracteurs 10 à 17 cv



EN OPTION

Rasettes, roue de terrage

ÉPANDEUR

999€

EM3PG200

Puissance du tracteur 20 cv maxi
Largeur de travail 6 à 14 m
Capacité 200 L
Tremie
Hauteur trémie 81 cm - ø 95 cm



**+ Pour engrais avec
agitateur et sel**

EXISTE EN

310 L de capacité
pour puissance de
tracteur jusqu'à 25 cv

MAJAR
FABRIQUÉ EN FRANCE




TAILLE-HAIES 3 POINTS

MAJAR



7 79€

THD110AA




Taille haie arrière pour micro-tracteur de 600 Kg de poids minimum. Hauteur de maximale de coupe à plat : de 2,45 mètres. Attelage 3 points arrière catégorie 1. Commandes par téléflexibles. Fonctionne sur l'hydraulique du tracteur, débit d'huile minimum nécessaire : 20l/mn. Lamier avec débattement de 186°, contrôle hydraulique. Châssis enveloppant à haute ouverture à l'entrée. 3 disques équipés de 2 couteaux escamotables. Largeur de travail : 110 cm. Moteur hydraulique équipé d'un clapet unidirectionnel pour 1 seul sens de rotation. Vitesse de rotation des disques : 2500 tr/mn. Vitesse de coupe : 60 m/s. Paliers de rotors équipés de roulements de qualité européenne. Entraînement par courroies de type Poly V. Equipements de base : 6 couteaux escamotables. Couteaux largeur 48 mm, épaisseur 4 mm. Sécurité pour un effacement en cas d'obstacle par ressort. Poids : 260 Kg. Puissance conseillé : 15/30 cv.

MAJAR



EN OPTION

- > Lamier
- > Taille Haies



8 799€

EXISTE EN

RBEP30

RBEP35

RBEP2S

Puissance du tracteur 15 à 35 cv Pour microtracteur de 15 à 35 cv de 660 Kg - 900 Kg - 1100 Kg Attelage 3 points catégorie 1 ou 2 Portée de l'axe du tracteur 2,5 ou 3 M suivant le modèle Sécurité hydraulique pour effacement en cas d'obstacle Commandes par téléflexibles et commande bi direction Transmission et stabilisateurs inclus Tête de broyage largeur de travail : 50 cm avec couteaux Y à manilles, tête de broyage flottante avec angle de rotation de 186°, moteur hydraulique à double sens de rotation, vitesse de rotation du rotor 3000 tr/min

ÉPAREUSE 3 POINTS

Colombia
by MR.JARDINAGE

389€

BEN100 EN TÔLE DE 2MM

EXISTE EN

Largeur de 120cm
BEN120 en tôle de 2mm
largeur de 140cm
BEN140 en tôle de 2mm



549€

BLU10S

EXISTE EN

Largeur de 120cm
BLU12S
largeur de 130cm
BLU14S



KIT HYDRAULIQUE
Kit hydraulique pour
Bennes 3 points BLU

259€



PENSEZ-Y !

BENNES 3 POINTS COLOMBIA

RÉFÉRENCE	BEN100	BEN120	BEN140	BLU10S	BLU12S	BLU14S
ATTELAGE	Attelage 3 points catégorie 1			3 points, catégorie 1 et 2		
DIMENSION	100 x 65 x 40 cm	120 x 65 x 40cm	140 x 65 x 40cm	120 x 100 x 110 cm	130 x 100 x 110 cm	140 x 100 x 110 cm
PUISSANCE TRACTEUR (CV)	12 cv	15 cv	25 cv	15-40 hp, 12-30 kW		
LARGEUR D'ENCOMBREMENT	106 cm	126 cm	146 cm	105 cm	125 cm	145 cm
POIDS (KG)	70KG	80kg	95KG	90 kg	98 kg	116 kg
ÉQUIPEMENT	Basculement mécanique central - Porte arrière à double ouverture et lame robot.			Lame arrière, porte arrière et basculement mécanique centrale		
PRIX	389€	439€	579€	549€	579€	629€



BENNE 3 POINTS

549€

EXISTE EN
1,20 et 1,40m

10 SAR MICRO

Basculement central
Lame robot : 10 cm
Porte double ouverture
2 pitons d'attelage : ø 22 mm
Attelage 3 points
Capacité de charge 250 kg
Longueur 100 cm

+ Mécano-soudée



GODET

969€

EXISTE EN
1,20 et 1,40m

10 SARV MICRO

Largeur de travail : 1 m
Vérin : double effet
Raccord rapide : 1/2 mâle
Contenance 150 L



REMORQUE

3 299€

**+ Conception robuste
Convertible en
plateau nu**

RMQT

- Attelage réglable en hauteur avec anneau tournant Ø45
- Bennage hydraulique par un vérin simple effet avec un raccord 1/2 mâle
- Frein de parc mécanique à crémaillère
- Béquille réglable avec semelle pour une meilleure stabilité
- Rampe d'éclairage
- Passage de fourche pour la manutention



EN OPTION

possibilité d'ajouter des rehausses grillagées galvanisées pour tripler le volume

LAME RACLEUSE

1 499€

LARGEUR 1,20 M

12 LRH MICRO

Largeur de travail 1,20 m (départ 81 cm)
Attelage 2 hauteurs possibles
Flexible 1,70 m équipés de raccord mâle 1/2
Hauteur de lame 60 cm
Lame Caoutchouc : épaisseur 25 mm - hauteur 80 mm
Orientable +/- 50°
Vérin hydraulique double effet

EXISTE EN

En 1,50 m (départ 91 cm) **1 599€**



PIC BOTTE 3PTS

509€

CB1

65cm entre les deux doigts
Poids 45kg



LÈVE-PALETTE

499€

LP MICRO

Fourches : fixes 900 mm de longueur.
Attelage : 2 hauteurs possibles.
Capacité : 300 kg

**+ Permet le maintien
des palettes dans
les 2 sens**



BROUETTES

659€

BRE1R

**+ Idéal pour votre
jardin !**



829€

BRE2R

**+ Facilite le travail et redoutable
en terme d'efficacité !**



1 099€

BRE3R

**+ Roues avant
tous types
de terrains et
roue arrière
pivotante.
Frein manuel et
frein à pédale
inclus !
2 batteries
fournies**



RÉFÉRENCE	BRE1R	BRE2R	BRE3R
MOTEUR	48 Volt DC / 500 W		
BATTERIE	2 à 5 heures par charge complète		
VITESSE	0 à 7 km/h pente maxi 12°	0 à 5 km/h pente maxi 12°	0 à 5 km/h pente maxi 15°
CAPACITÉ DE CHARGE	150kg	150 kg	230 kg
CUVE	85L	113 litres	170 litres
ROUES	1Roue	2 Roues	3 Roues
DIMENSION	150 x 65 x 70 cm	150 x 75 x 75 cm	165 x 75 x 100 cm
ÉQUIPEMENT	Batterie interchangeable et rechargeable sur secteur (1 batterie fournie)		Batteries interchangeables et rechargeables sur secteur (2 batteries fournies)
PRIX	659€	829€	1 099€

LES PROS

76/77 Microtracteurs CAPTAIN

78 Chargeurs frontaux COCHET et CAPTAIN

79 Accessoires microtracteurs FERRI

80 Pelles rétro DEL MORINO

81 Broyeurs et accessoires mini-pelles RABAUD

82 Matériels TPIMER

83 Mini-transporteurs

84 Mini-pelles

85 Mini-skid

86 Matériels désherbage et arrosage YVMO/CTD

87 Matériels de désherbage POGET et EUROSYSTEMS

88 Robot YARBO





Moteur Mitsubishi Diesel Euro 5 - 3 cylindres - 21,5 cv
 Refroidissement liquide - Direction assistée
 4 roues motrices - Vitesses synchronisées
 Vitesses : 9 AV + 3 AR - Plancher plat
 Passage de vitesse latérale
 Capacité de relevage 850kg
 1 distributeur hydraulique DE
 Prise de force 540 et 540E tr/min
 Support et Masses AV en options - Poids 900 kg
 Homologué CE - Certificat d'immatriculation
 Photo avec pneus radial standard

REPARTEZ AVEC VOTRE TRACTEUR CAPTAIN POUR 125€ TTC/MOIS**

8 999€*

EU223

EXISTE AVEC

Pneus radial XL
EU223 RXL 9699€

Pneus Garden Pro
EU223 GP 9899€

**+ Leviers de Vitesses latérales
 Direction assistée**



**Offre soumise à la souscription d'une LLD sur 60 mois pour un tracteur CAPTAIN MODÈLE EU223 RS, pour une valeur initiale de 8999€ TTC, après un 1^{er} loyer de 1.799 € TTC, suivi de 59 loyers linéaires à 125 € TTC/mois.

Offre réservée aux professionnels et particuliers, valable pour tout contrat de location signé entre le réseau Mr Jardinage et le participant dans le réseau MR JARDINAGE participant, sous réserve d'acceptation par M2M, loueur, 1 allée de l'électronique, 42000 SAINT ÉTIENNE, 537376808 RCS Saint-Étienne. Intermédiaire d'assurance inscrit à l'Orias :17006849. Les montants sont indiqués sans assurance et sans entretien. D'autres modèles et solutions de financement avec ou sans apport sont possibles. Pour plus d'information contactez votre revendeur agréé.

Le financement en location longue durée n'est pas soumis à la réglementation du crédit à la consommation. Tous les prix sont valables jusqu'à nouvel ordre. Dans la limite des stocks disponibles.

**+ Leviers de Vitesses latérales
 Plancher plat
 Deux pompes Hydraulique une pour la direction assistée et l'autre pour le système hydraulique**



10 699€*

EU263

Moteur Mitsubishi Diesel Euro 5 - 3 cylindres - 25 cv
 Refroidissement liquide
 4 roues motrices - Direction assistée
 Vitesses : 9 AV + 3 AR - Passage de vitesse latérale
 1 distributeur hydraulique DE
 Plancher plat
 Prise de force 540 et 540E tr/min
 Support et Masses AV en options - Poids 950 kg
 Capacité de relevage : 850 kg
 Détection automatique de l'effort et contrôle de la profondeur (2 leviers)
 Homologué CE - Certificat d'immatriculation
 Photo avec pneus radial XL

EXISTE AVEC

Pneus radial standard
EU263 RS 10499€

Pneus Garden Pro
EU263 GP 10899€

Pneus gazon
EU263 G 10999€

EN OPTION

Chargeur Cochet 3 fonctions + godet multifonction
Demandez le prix en magasin



10 499€*

EU263-RS NARROW

Moteur Mitsubishi Diesel Euro 5 - 3 cylindres - 25 cv
 Refroidissement liquide
 4 roues motrices - Direction assistée
 Vitesses : 9 AV + 3 AR - Passage de vitesse latérale
 Plancher plat
 1 distributeur hydraulique DE
 Prise de force 540 et 540E tr/min
 Support et Masses AV en options - Poids 950 kg
 Capacité de relevage : 850 kg
 Détection automatique de l'effort et contrôle de la profondeur (2 leviers)
 Homologué CE - Certificat d'immatriculation
 Photo avec pneus Standard RS

EXISTE AVEC

Pneus radial RXL
EU263-RXL NARROW

Pneus Garden Pro
EU263-GP NARROW

*Prix hors frais de mise à disposition, (carte grise, livraison, montage et mise en route du tracteur, montage des options)
 Révision du prix à tout moment - Affichage en magasin par erratum



10 599€*

EU263-RS MARAICHER

Moteur Mitsubishi Diesel Euro 5 - 3 cylindres - 25 cv
 Refroidissement liquide
 4 roues motrices - Direction assistée
 Vitesses : 9 AV + 3 AR - Passage de vitesse latérale
 1 distributeur hydraulique DE - Plancher plat
 Prise de force 540 et 540E tr/min
 Support et Masses AV en options - Poids 950 kg
 Capacité de levage : 850 kg
 Détection automatique de l'effort et contrôle de la profondeur (2 leviers)
 Homologué CE - Certificat d'immatriculation
 Photo avec pneus Standard RS

EXISTE AVEC

Pneus radial XL
EU263-RXL MARAICHER

Pneus Garden Pro
EU263-GP MARAICHER

+ Vitesses Hydrostatiques
Direction assistée



12 999*

EU263HST

Moteur Mitsubishi Diesel Euro 5 - 3 cylindres - 25 cv
 Refroidissement liquide
 4 roues motrices - Plancher plat
 1 distributeur hydraulique DE
 Prise de force 540 et 540E tr/min
 Support et Masses AV en options - Poids 950 kg
 Capacité de levage : 850 kg
 Homologué CE - Certificat d'immatriculation
 Photos avec pneus Garden Pro

EXISTE AVEC

Pneus radial standard
EU263HST RS 12599€

Pneus radial XL
EU263HST RXL 12799€

Pneus gazon
EU263HST G 13199€

MASSE 20 KG CAPTAIN

M-CAPT-EU
 Poids 20kgs

89€



SUPPORT DE MASSE CAPTAIN

S-CAPT-EU

59€



PENSEZ-Y !

*Prix hors frais de mise à disposition, (carte grise, livraison, montage et mise en route du tracteur, montage des options)
 Révision du prix à tout moment - Affichage en magasin par erratum



CHARGEUR COCHET 2F



4 569€*

CX19/CAPTAIN STANDARD

Largeur de travail 1,20m
Commandes par distributeur indépendant avec mono-levier en croix 2 fonctions,
Bennage hydraulique à 2 vérins - Béquilles Accrochage rapide avec cadre porte outils
Livré avec un godet standard 1,20 m



CHARGEUR FRONTAL



6 399€*

EXISTE EN

CX19 3F Multifonction
6182€ TTC

CX/21

Puissance du tracteur 18 à 25CV
Largeur de travail 1,20m
Commandes par distributeur indépendant avec mono-levier en croix 3 Fonctions,
Bennage hydraulique à 2 vérins - Béquilles Accrochage rapide avec cadre porte outils
Livré avec un godet multifonction 1,20 m

EN OPTION

Godet multifonction avec kit hydraulique complet : 2369 €
Godet standard 1,20 m : 756 €
Fourche à fumier 1,10 m : 661 €
Pique bottes 1,20 m : 649 €
Attelage Auto CX19/21: 678 €
Transpalette 1,00 m : 1178 €



4 999€*

CLH50SE3 3F / GM

Puissance du tracteur 25CV
Largeur de travail 1,25m
Commandes par distributeur indépendant avec mono-levier en croix 3 fonctions, Bennage hydraulique à 2 vérins - Béquilles. Accrochage rapide avec cadre porte outils EURO
Capacité de charge 500kg

EN OPTION

Godet standard 1,25 m : 499 €
Transpalette 1,00 m : 899 €
Godet 4 en 1 : 999 €
Godet multifonction : 1299 €



+ Avec parallélogramme et boule d'azote !

* Le prix du chargeur frontal n'inclut pas le montage.

Révision du prix à tout moment - Affichage en magasin par erratum



+ Commande téléflexible

À PARTIR DE
12 250€ HT
T250A-T320A-T320A/R



+ Commande téléflexible pour une meilleure maniabilité et précision

À PARTIR DE
13 398€ HT
T380D-T430D

DÉBROUSSAILLEUSES HYDRAULIQUES INDÉPENDANTES



TAILLEUSE DE HAIE COMPACTE



+ Idéale dans les endroits étroits pour une coupe horizontale ou verticale
Polyvalente, peut travailler à droite et à gauche
Commande téléflexible

À PARTIR DE
8 125€ HT
GAMME T3S0S - T3S0SI

BROYEURS POUR HERBES, BUISSONS ET SARMENTS



À PARTIR DE
6 100€ HT
MT/MTF/MTR



À PARTIR DE
4 628€ HT
ME/MER

DÉBROUSSAILLEUSES HYDRAULIQUES INDÉPENDANTES & TAILLEUSE DE HAIES COMPACTE

RÉFÉRENCE	T250A-T320A-T320A/R	T380D-T430D	GAMME T 3S0S - T3S0SI
CIRCUITS	Hydrauliques indépendants (pompe et moteur à engrenages)	2 circuits hydrauliques indépendants : mouvement et broyage	Fonctionne avec huile du tracteur
COMMANDE	Téléflexible ou monolevier Electra et Electra Full		Téléflexible ou SPTRONIC
ROULEAU PALPEUR	Réglable		
PORTÉE MAXIMALE	Maxi latérale : 2,52 m / 3,22 m - Dans fossé : 1,12 m / 1,85 m Maxi verticale : 2,91 m / 3,61 m	Maxi latérale : 3,84 m / 4,33 m - Dans fossé : 2,43 m / 2,91 m Maxi verticale : 4,21 m / 4,70 m	Maxi latérale : 3,62 m Maxi verticale : 4,66 m
LARGEUR DE TRAVAIL	De 60 à 80 cm	1 m	1,50 m
DIAMÈTRE DE COUPE	2 cm		1 cm
ROTOR	Double sens de rotation	Double sens de rotation	Sécateur
PRIX	À PARTIR DE 12 250€ HT	À PARTIR DE 13 398€ HT	À PARTIR DE 8 125€ HT

BROYEUR POUR HERBES, BUISSONS ET SARMENTS

RÉFÉRENCE	MT/MTF/MTR	ME/MER
ATTELAGE	Fixe ou hydraulique	Attelage 3 points fixes
ROULEAU PALPEUR	Rouleau palpeur réglable en hauteur	Rouleau palpeur réglable
CARDAN	Roue libre	
LARGEUR DE TRAVAIL	De 1,40 m à 2 m	De 1,25 m à 1,55 m
DIAMÈTRE DE COUPE	Maxi 4 cm	Maxi 1,5 cm
PUISSANCE TRACTEUR (CV)	De 30 à 70 cv	De 20 à 30 cv
ROTOR	Avec couteaux «Y» à manilles : 48, 56, 64 ou 72 et palier intérieur et avec marteaux : 16, 20 ou 24	Avec couteaux «Y» à manilles : 56 ou 72 et palier intérieur
ÉQUIPEMENT	Tendeur de courroie réglable - Capot arrière à 3 positions	Tendeur de courroies réglable - Bouclier multi fonte - Caissonage avant
PRIX	À PARTIR DE 6 100€ HT	À PARTIR DE 4 628€ HT



4 999€

RES10

Puissance du tracteur 10 à 35 cv
 Poids 246 kg
 Attelage 3 points catégorie 1 et 2
 Capacité de charge 100 kg
 Circuit hydraulique indépendant avec pompe et réservoir d'huile de 13 litres
 Happes en matériel auto-lubrifiantes (suivant modèle)
 Godet trapézoïdal
 Godet de currage
 Kit bras stabilisateur 3 points
 Godets d'excavation 250 mm
 Hauteur maxi avec fourche 2,30 m
 Hauteur maxi de charge 1,60 m
 Pivots acier trempé avec graissage extérieur
 Pompe hydraulique actionnée par une prise de force à engrenages 540 tours, 6 vérins hydrauliques
 Siège en position relevée, réglable et inclinable
 Profondeur maxi avec fourche 1,30 m
 Rayon d'action 2,20 m



5 999€

RES15

EXISTE EN

RES20 6599€

RES30 7499 €



Puissance du tracteur 10 à 35 cv
 Poids 349 kg
 Attelage 3 points catégorie 1 et 2
 Capacité de charge 100 kg
 Circuit hydraulique indépendant avec pompe et réservoir d'huile de 13 litres
 Happes en matériel auto-lubrifiantes (suivant modèle)
 Godet trapézoïdal
 Godet de currage
 Kit bras stabilisateur 3 points


Godets d'excavation 250 mm
 Hauteur maxi avec fourche 2,50 m
 Hauteur maxi de charge 1,65 m
 Pivots acier trempé avec graissage extérieur
 Pompe hydraulique actionnée par une prise de force à engrenages 540 tours, 6 vérins hydrauliques
 Siège en position relevée, réglable et inclinable
 Profondeur maxi avec fourche 1,30 m
 Rayon d'action 2,20 m

PENSEZ-Y !

ACCESSOIRES ADAPTABLES



Godet trapézoïdal



Godet de currage



Kit bras stabilisateur 3 points



À PARTIR DE
3 545€ HT

VEGETOR 80M

EXISTE EN

Version 3pts Tracteur



À PARTIR DE
7 715€ HT

VEGETOR 110 DA

EXISTE EN

version chenilles
VEGETOR 110 C PRO
23900 €

KOHLER.



+ Largeur réduite pour passer dans les portillons

À PARTIR DE
16 650€ HT

VEGETOR 160T PRO

+ Adaptable sur tracteurs de 35 à 95ch



À PARTIR DE
24 150€ HT

VEGETOR 160 M PRO

+ Sur châssis routier jusqu'à 130 km/h selon la législation routière



RÉFÉRENCE	VEGETOR 80M	VEGETOR 110 DA	VEGETOR 160T PRO	VEGETOR 160 M PRO
MOTEUR	Moteur Essence Honda 6.3kw / 8.5cv	Essence HONDA de 21ch - Garantie 3 ans		Motorisations disponibles : Essence HONDA 22ch et VANGUARD 40ch ou Diesel KOHLER 25ch et DOSSAN 42ch
Ø MAXI DES BOIS	80 mm	110 mm maxi	160 mm maxi	
ROTOR	2 couteaux	5 en 1: possibilité de travailler uniquement en couteaux, en fléaux ou les 2 en même temps		
ÉQUIPEMENT	Goulotte orientable 300° avec poignée et casquette réglable	NOSTRESS Larges roues Rouleau ameneur de 400mm de large	Ameneur Extra Large de 600mm à pas convergent pour recentrer les branchages Dispositif nostress de série Tracteurs de 35 à 100 ch Attelage 3 pts N°1 et 2	Régulation par NOSTRESS avec 3 positions : ECO / STANDARD / MAXI Trémie d'alimentation repliable pour un broyeur compact au transport Goulotte d'éjection orientable avec casquette réglable par chaîne
PRIX	3 545€	7 715€	16 650€	24 150€

+ Différents modèles selon la puissance de la pelle

ROGNEUSE DE SOUCHES

À PARTIR DE
4 715€ HT

XVLOCROK 2S PE

Montage sur mini-pelle de 2,5 à 4,5 tonnes pour une puissance de 19 à 35 ch
Moteur hydraulique ne nécessitant pas de drainage exclusivité Rabaud
12 dents taille 7
Boîtier renvoi d'angle avec multiplicateur
Bavette de protection en caoutchouc
Béquille pour le remisage et escamotable au travail
Livrée avec attache en bout de bras (dimensions à nous fournir)



+ Idéale pour les travaux de clôture et de plantation

TARIÈRE HYDRAULIQUE

À PARTIR DE
1 265€ HT

TRH2S2

Montage sur mini-pelle de 1 à 2 tonnes
Livrée avec vrille de 200 mm
Sans attache.
La mini pelle doit être équipée d'une ligne double effet.



+ Idéal pour l'enfoncement rapide et efficace de pieux tuteurs, qu'ils soient en bois ou métalliques.

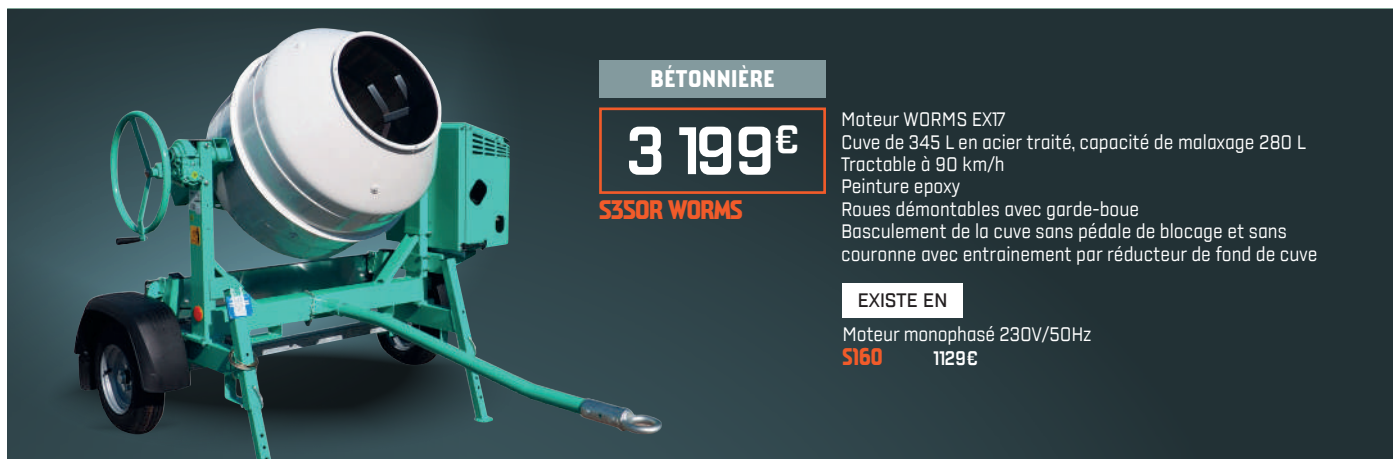
ENFONCE PIEUX

À PARTIR DE
7 355€ HT

VIBRESCOPIK 1S/3S

Conçu pour mini-pelles de 1,5 à 3,5 tonnes
Pré-requis mini-pelle : La mini-pelle doit impérativement être équipée d'une ligne hydraulique double effet pour un fonctionnement optimal.
Équipement inclus : Livré avec support de remisage et attache en bout de bras (dimensions à fournir lors de la commande pour un ajustement parfait)





BÉTONNIÈRE

3 199€

S3SOR WORMS

Moteur WORMS EX17
Cuve de 345 L en acier traité, capacité de malaxage 280 L
Tractable à 90 km/h
Peinture epoxy
Roues démontables avec garde-boue
Basculement de la cuve sans pédale de blocage et sans couronne avec entraînement par réducteur de fond de cuve

EXISTE EN

Moteur monophasé 230V/50Hz
S160 1129€



PLAQUES VIBRANTES

2 299€

MVC F80H VAS

Moteur HONDA GX160 essence 4 temps avec refroidissement air
Arrosage d'eau en série
Système d'absorption des vibrations VAS
Réservoir d'eau amovible
Sabot recourbé
Kit roues intégré
Poids 81 Kg



TRUELLE MECANIQUE

2 690€

BT90

Diamètre de travail : 90cm
Vibrations : 1,1-1,5m/s
1 jeu de pales mixtes fourni
Moteur HONDA et manche pliable



MINI TRANSPORTEUR

9 999€

TAURUS 500

Charge utile 500 Kg
Moteur HONDA GX 200
3600 tr/min
Poids 290 Kg
Vitesse d'avancement 2,5 Km/h



MINI-PELLE

VS HD27

Moteur KUBOTA D1305-E4B 1261 cm³
17,6 kW
2400 tr/min
Poids 2650 Kg version cabine
Poids 2500 Kg version canopy
Chenille de 250 mm

MINI CHARGEUR

AS 12

Moteur YANMAR
3TNV76 1116 cm³
1330 Kg
Force d'arrachement de
775 kN



NACELLE ARAIGNÉE

IMR19SA

Moteur essence HONDA GX390,
11ch à 3600 tr/min
Prise 230V - 16A dans le panier
Radiocommandé
Traction à double vitesse
Stabilisateur automatique
Compteur horaire

Pour les tarifs de la Mini-pelle, du mini chargeur et de la nacelle, prenez contact avec votre point de vente



+ Silencieux, à batterie



2 199€

KEFS00E

Puissance 1000 W
Batterie 48 V - 20 Ah
Autonomie 3 heures
Temps de charge batterie : 5 heures
Vitesse avant 5 km/h - Vitesse arrière
Capacité de charge 500 kg
Basculement de la benne avec piston électrique
Poids 218 kg



2 799€

KA4815 / MK300-GP

Moteur HONDA GP160 5.5 HP Cylindrée 163 cm³
Vitesses 6 avant + 2 arrière
Capacité de charge 300 kg
Benne à chenilles
Système de sécurité avec levier et frein automatique
Poids 180 kg
Dimensions de la caisse 784 x 507 mm
Dimensions totales 1555 x 1025 x 683 mm

EXISTE EN

charge de 400 kg
MK400-GP 2999 €



3 299€

KA4788 / MK500-RG

Moteur KPC LS208 (EURO 5) Puissance 7.0 HP
Cylindrée 208 cm³
Système de démarrage Manuel
Vitesses 6 avant + 2 arrière
Capacité de charge 500 kg
Benne à chenilles flottantes
Système de sécurité Avec levier et frein automatique
Poids 197 kg
Dimensions chenilles 180 x 60 x 40 mm
Dimensions de la caisse 540 x 1090 x 295 mm
Dimensions totales 1940 x 630 x 955 mm

EXISTE EN

à démarrage électrique
et 550kg
MK550-RGE 4499 €

6 999€

KA4797 / KGFC560PRO-RGE-3

Moteur KPC LS208 AE (EURO 5)
Vitesses hydrostatiques 0 - 2,5 km/h
Capacité de charge 500kg
Dimension 1500 x 720 x 1240 mm
Largeur de chenilles 180 mm
Équipé de trois pompes hydrauliques

EXISTE EN

En Moteur Honda et 2 Vitesses
KGFC560PRO-GX-DS 7559€

+ Démarrage électrique



8 799€

KA4822 / KGFC800-G

Vitesse 2 Km/h 4 Km/h
Dimension 1300 x 780 x 1740 mm
Moteur B6S 420
Capacité opérationnelle 800 kg
Hauteur max. du décharge 1740mm
Largeur 780 mm

EXISTE EN

En moteur Kubota D722
KGFC800D 12299€



KIT BETONNIERE

KA4820

2 999€

PENSEZ-Y !



3 219€

ROQUES LECŒUR

RL 5350RL DUMPER

Moteur R180 - 179 cm³
Vitesse 3 vitesses AV (1,5 - 2,7 - 3,4 km/h)
+ 1AR (1,1 km/h)
Transmission mécanique
Capacité de charge 300 kg
Basculement benne manuel
Dimension benne : 95 x 62,5 x 35 cm

EN OPTION

Porte-bûches



799€

Colombia

CARRY R

Brouette automotrice
Moteur RATO RV170-S - 170 cm³
1AV (3,65 km/h) + 1AR (2 km/h)
Transmission à engrenages dans un bain d'huile et courroie
Cuve zinguée avec bennage avant
Roues AV gonflables 13 x 500 x 6
Roues AR caoutchoutées et pivotantes
Frein de sécurité automatique
Charge 100 kg (85 L)
Dim. L143 x 170 x h91 cm

EXISTE EN

En moteur B6S
CARRY B 929€





7 199€

KTS62

Dimensions 2230 x 690 x 1585
 Moteur TR306 Essence 6.3 KW 306 c.c
 Profondeur maximale d'excavation 1200 mm
 Poids opérationnel 562 kg
 Force maximale bras d'excavation 485 kg
 Force d'excavation du godet 815 kg
 Godet standard Moteur 0,011 m³ 290 mm




+ Maniable et compact

PENSEZ-Y !

GODET CURAGE KTS62
KA2682

249€



14 999€

KT105 PRO

Moteur KPC192
 Puissance 7.0 KW
 Capacité opérationnelle 920 kg
 Capacité du godet 400 mm / 0.022 m³
 Profondeur max. de fouille 1520 mm
 Dimensions 2976 x 840 x 2200 mm
 Rayon de braquage 1595 mm

PENSEZ-Y !

GODET CURAGE KT10/12/17

KA2674

459€



+ Double vitesse



20 999€

KT125 DBLE VIT PRO

Contrôle par Joystick
 Moteur YANMAR 3TNV70-SSY
 Puissance 10.3 KW
 Capacité opérationnelle 1200 kg
 Capacité du godet 400 mm / 0.030 m³
 Profondeur max. de fouille 1809 mm
 Dimensions 3043 x 850 x 2588 mm
 Rayon de braquage 1591 mm



+ Puissante et maniable !

34 899€

EXISTE EN

En Canopi
KT27SD PRO CANOPI
32599€

KT27SD PRO CABINE

Capacité du godet standard : 2.690 Kg
 Moteur : YANMAR 3TNV80F
 Puissance nominale : 15.2 / 2500 (KW / rpm)
 Pompe hydraulique : AMCA
 Débit max.: 72 L / min
 Pression de travail : 22 Mpa
 Modèle de vanne de commande : AMCA
 Modèle de moteur de rotation : EDDIE
 Modèle de moteur de traction : EDDIE
 Capacité du réservoir de carburant : 35 L
 Capacité du réservoir d'huile hydraulique : 28 L
 Vitesse de traction : 2.0/3.2
 Vitesse d'oscillation : 11.5 (r/min)
 Gradabilité : 58% / 30 °
 Modèle avec cabine et chauffage



26 999€

KT17SD PRO

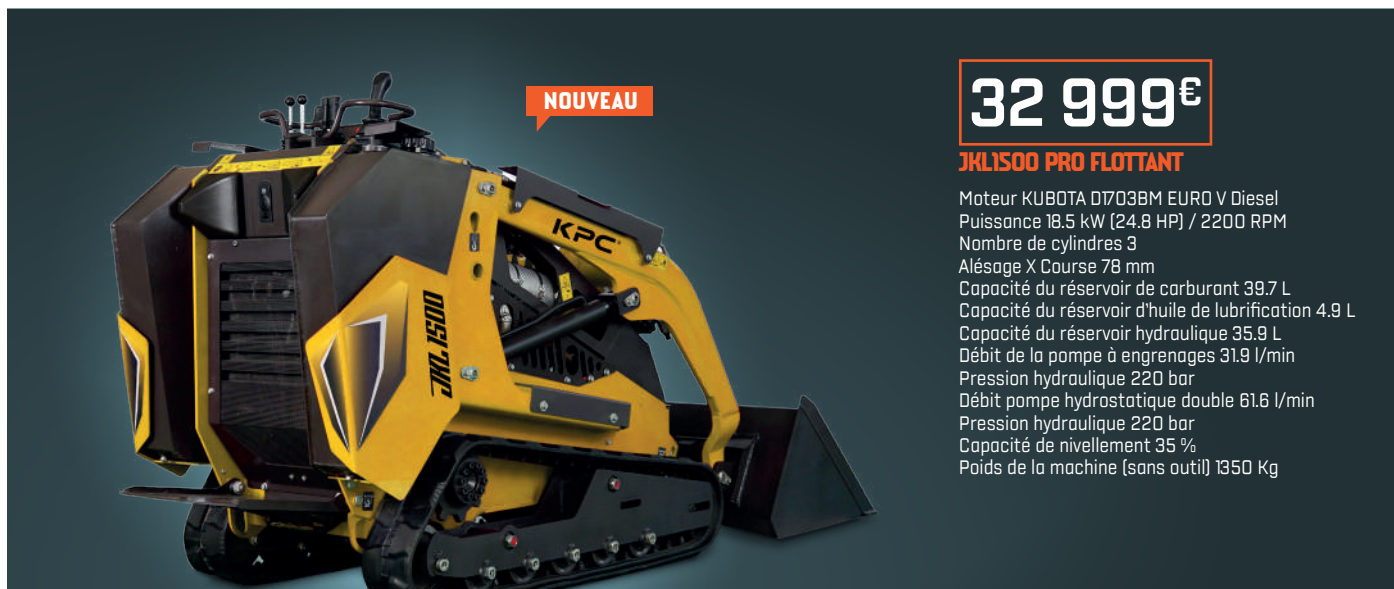
Moteur YANMAR 3TNV70-SSY
 Puissance 10.3 KW
 Capacité opérationnelle 1730 kg
 Commande avec Joystick
 Ecran LCD
 Moteur à piston double vitesse
 Attache rapide Hydraulique à commande électrique

KTS62 | KT105 | KT125 | KT17SD | KT27SD

ACCESSOIRES*

Fourche transpalette	Bouclier protection	Canopi	Rateau	Godet 20 cm	Pince	Marteau hydraulique	Tarière	Godet rateau	Godet pince	Godet 30 cm	Dent déroctage	Godet de curage 80cm

* Disponibles selon modèle (voir en magasin). Révision du prix à tout moment - Arrivage en magasin par erratum



NOUVEAU

32 999€

JKL1500 PRO FLOTTANT

Moteur KUBOTA D1703BM EURO V Diesel
 Puissance 18.5 kW (24.8 HP) / 2200 RPM
 Nombre de cylindres 3
 Alésage X Course 78 mm
 Capacité du réservoir de carburant 39.7 L
 Capacité du réservoir d'huile de lubrification 4.9 L
 Capacité du réservoir hydraulique 35.9 L
 Débit de la pompe à engrenages 31.9 l/min
 Pression hydraulique 220 bar
 Débit pompe hydrostatique double 61.6 l/min
 Pression hydraulique 220 bar
 Capacité de nivellement 35 %
 Poids de la machine (sans outil) 1350 Kg

+ Version Roues



14 599€ POWERED by HONDA.

KA 2708

Mini Skid JKL380 est équipé d'un moteur essence HONDA GX690 de 23 HP, avec une capacité de charge de 375 kg. Il présente une pression de 170 bars, un débit de 35,0 L/min, une capacité de godet de 0,15 m³ (290 mm) et pèse 890 kg.

+ Version chenilles



14 999€ POWERED by HONDA.

KA 2647

Mini Skid JKL380 est équipé d'un moteur essence HONDA GX690 de 23 HP, avec une capacité de charge de 375 kg. Il présente une pression de 170 bars, un débit de 35,0 L/min, une capacité de godet de 0,15 m³ (290 mm) et pèse 890 kg.

FOURCHE TRANSPALLETTE MINI SKID

KA 2644

1 599€



TARIERE MINI SKID

KA2649

2 299€



ROTAVATOR MINI SKID

KA2705

2 599€



GRAPPIN AGRICOLE

KA2689

2 899€



PENSEZ-Y !

28 999€

KA 2643 / MINI SKID JKL 850

Moteur Diesel KUBOTA 3 cylindres 25CV
 Réservoir : 35L
 Huile du moteur 5,1L
 Capacité du godet 200L - 450kg à 800kg
 Débit d'avance hydraulique 62,4L
 Pression hydraulique avant 250 bars
 Pompe hydraulique : Italy PWG/ Bandioi & Pavesi avec Joystick
 Réservoir d'huile hydraulique : 25L
 Moteur hydraulique : Denmark Danfoss
 Pression auxiliaire : 180 bars
 Débit auxiliaire : 48L/min
 Transmission : Hydrostatique
 Max. vitesse 0,6-5 km/h
 Poids opérationnel 1350 kgs
 Nombreux accessoires disponible, voir avec votre magasin.

EXISTE EN

Existe en version télescopique
JKL850-E 29 999€






Système de désherbage mécanique tracté par une tondeuse autoportée ou un micro-tracteur.

Il permet le désherbage des surfaces perméables, comme les cours, allées de parcs, de châteaux, de cimetières ainsi qu'une remise à niveau des allées gravillonnées et une répartition homogène de la matière "tassée" par les passages répétés des véhicules. Avec sa lame déportée, il peut facilement désherber au plus près des arbres, bordures ou encore le mobilier extérieur.

1099€

BIN EXPRESS
MY1045105 + AY10401

+ La solution pour l'après glyphosate



SUPPORT DE MASSE OFFERT
D'UNE VALEUR DE 229€



3 549€

POWERED by **HONDA**

BINWALK MY1031070

Moteur Honda GPI60 - 160 cm³ - 5 cv
2 vitesses avant - 1 marche arrière -
Embrayage pneumatique
Largeur : 70 cm (80 cm hors tout)
Longueur : 150 cm
Poids : 160 kg
Capacité de travail : +/- 1500 m²/h



5 316€

BINTRACT MY1063100

Attelage : 3 points
Puissance tracteur : 15/20 cv
Poids : 275 kg
Capacité de travail : 5000 à 15000 m²/h

EXISTE EN

En largeur de 135cm, 165cm et 195cm

ENGAGONNEUSE



7 098€

POWERED by **HONDA**

ENGAGONNEUSE AUTOMOTRICE EM70

2 vitesses avant - 1 marche arrière (embrayage pneumatique)
Semoir : 55 litres réglable de 0 à 60g/m²
Capacité de travail : +/- 3500 m²/h
Largeur : 70 cm (82 cm hors tout)
Poids : 160 kg

MACHINES CTD


KIT MOTOPOMPE D'ARROSEMENT VAUTOUR LC

995€

WORMS

E20S8000300IBC

Débit 17L/min
Pression 3 Bars
Équipement équipement de série
Enrouleur automatique et pivotant 20m Hozelock



REMORQUE MILAN AGRAIRE 1000L


7 789€

E28S210030

Dimension utile 3600 X 1650 X 1200 cm
Résistance essieux Agricole
Motopompe Honda WX15 4 Bars - 60L/min
Cuve de 1000L
Attelage à œil ou à boule
Frein de parking

EXISTE EN

En version routière.



CTD

EN OPTION

Kit d'aspiration 6m = **295€ TTC**
Enrouleur LC A2702519M + Lance 60cm
A2400005 = **515€ TTC**
Possibilité de rajouter une pompe pour NHP de 140
ou 200 Bars = **1915€ TTC** (A36000003)



EN OPTION

Cadre de traction, triangle attelage Cat. 0, tapis ou rouleau de finition, masse de 100 Kg.



À PARTIR DE **1700€ HT**

EXISTE EN

largeur 80 cm et 100 cm.

MINI-RABOT DÉSHERBEUR RDM

Mini-robot désherbeur à lame pour surfaces gravillonnées, sablées...
Lame en acier spécial réglable en profondeur de 1 à 5 cm
Tapis de finition en acier maille lourd
Attelage par boule diam 50 mm ou chappe
Sécurité de lame par escamotage
Adaptable sur tous les autoportées et micro-tracteurs

À PARTIR DE **3160€ HT**

EXISTE EN

largeur 110 cm et 140 cm.

RABOT DÉSHERBEUR RD

Rabot désherbeur 3pts. Lame en acier HARDOX. Dents souples. Réglage précis de la profondeur de travail par levier et indicateur pour des surfaces perméables de grandes largeurs.

EN OPTION

Large choix de brosses proposé pour désherber tout type de sol imperméable.

+ Prise en main rapide et commandes intuitives.



À PARTIR DE **6250€ HT**

EXISTE EN

largeur 60 cm et 70 cm ainsi qu'en version électrique

RABOT DÉSHERBEUR TRACTÉ RDT

Désherbeur tracté par robotage
Hydrostatique AV / AR progressive par poignée tournante
Outil une lame - Compteur horaire - Griffes et tapis de finition



À PARTIR DE **6220€ HT**

DÉSHERBEUR MONO-BROSSE TRACTÉ DH40

Désherbeur à brosse à tracté. Av et Ar hydrostatique, poignée vitesse variable. Entraînement de la brosse par courroie à double sens de rotation. Basculeur latéral commande au guidon.

+ Très maniable !



EN OPTION

Interface pour épaveuse

4790€

DÉSHERBEUR MONO-BROSSE PORTÉ SUR ÉPAREUSE DHTÉ

Désherbeur hydraulique porté sur épaveuse. Largeur de travail d'un diamètre de 80 cm ou 1,20 m. Entraînement de la brosse hydraulique. Bras flottant de la brosse. Inclinaison verticale et horizontale.



5999€
PORTE OUTIL SEUL

P130

HONDA GXV390 - Démarrage électrique
Variateur hydrostatique Marche AV de 0 à 7 km/h, Marche AR de 0 à 3 km/h
Transmission
2 boîtes de vitesse hydrostatiques séparées Hydro-Gear et courroies
Rayon de braquage zéro
Roues matricées 18x9 5-8
Guidon réglable latéralement et verticalement, position de stockage, pliable

BROSSE DE DESHERBAGE

1999€



DEBROUSSAILLEUSE 92 CM P130

907235600

Double rotor croisé avec essieu vertical, 8 lames flottantes 92cm
Hauteur de coupe 5,7 ou 9 cm, positions fixe

1599€

BROYEUR A FLEAU 80 CM P130

907234000

Largeur de travail : 80 cm
Rotor Ø 30 cm à axe horizontal avec 32 couteaux flottants en paquets de 2

2199€

FAUCHEUSE ROTATIVE 120 CM P130

907295000

Largeur de travail : 115 cm
Bâche de protection, courroie de transmission à double denture

3299€



PENSEZ-Y !



1 559€

JUSQU'À 25000 M²

Module tondeuse À gazon

Largeur de coupe : 50cm
Pente : Jusqu'à 70%

Le Yarbo Lawn Mower Module est idéal pour :

- L'entretien des pelouses résidentielles : tondre automatiquement les jardins sans intervention humaine.
- Les espaces verts professionnels : entretien De parcs, terrains de sport et espaces publics.
- Les grandes propriétés : gestion de vastes terrains avec une tonte optimisée Et programmée.

2 459€

JUSQU'À 25000 M²

Module tondeuse À gazon PRO

Largeur de coupe : 50cm
Pente : Jusqu'à 70%

Le Yarbo Lawn Mower PRO Module est idéal pour :

- L'entretien des espaces en herbe dense et haute : tondre automatiquement sans intervention humaine.
- Les espaces verts professionnels : entretien de parcs, espaces publics, terrain de sport.
- Les grandes propriétés : gestion de vastes terrains avec une tonte optimisée et programmée.



5 639€

Unité principale robot multifonction

Vitesse de déplacement (m/s) 0,6
Indice de protection IPX5
Force de traction roulant (T) 1,5
Positionnement et navigation RTK, Vision, IMU (Unité de Mesure Inertielle), ODOM (instrument utilisé pour mesurer la distance parcourue par un véhicule)
Positionnement et navigation hors réseau Vision, ODOM, IMU
Évitement des obstacles Oui
Détection animal Oui
Température utilisation mini (°C) -20
Température utilisation maxi (°C) 45



2 279€

JUSQU'À 550 M²
PAR CHARGE

Module fraise à neige
Largeur de coupe : 61cm
Pente : Jusqu'à 36%

La fraise à neige YARBO est idéale pour :

- Déneiger les allées et trottoirs dans les environnements résidentiels.
- Dégager les parkings et accès professionnels pour assurer la sécurité et la fluidité des déplacements.
- Entretien des espaces publics et privés sans intervention manuelle.

1 439€

Module souffleur
Débit : 280 km/h - 1300m³/h

Le Yarbo Blower Module est idéal pour :

- L'entretien des jardins et pelouses : élimination des feuilles mortes et des petits débris.
- Le nettoyage des allées et trottoirs : dégagement rapide des feuilles et de la saleté.
- Les espaces publics et professionnels : entretien des parcs, parkings et cours sans effort manuel.

LE TRANSPORT

- 90** Remorques TRIGANO
- 90/91** Remorques COLOMBIA
- 92/93** Remorques, plateaux et bennes ERDE
- 94/95** Remorques LIDER
- 96** Rampes de remorques TRAILERS EQUIPMENT
- 97** Accessoires remorques TRAILERS EQUIPMENT





EN OPTION

Ridelles grillagées ou pleines
Bâche plate ou Haute
Roue de secours, support de
roue de secours

+ Ridelles de 45cm

1359€

COLT 254

EXISTE EN

COLT 250 1199€

1059€

COLT 200

EXISTE EN

COLT 170 999€



+ Ridelles hautes de 45 cm sur
modèles à partir de col 2.0

1099€

EXISTE EN

Existe en double essieux
NBE254 H40

NBE250 H40

5 599€

PJD400 F270

+ Roue jockey
inclus

+ Chargement sur
le côté facilité !



RÉFÉRENCE	COLT 200	COLT 254	NBE250 H40	PJD400 F270
PTAC (KG)	500/750 kg	500/750 kg	500/750 kg	2700kg
POIDS À VIDE (KG)	164kg	235kg	245kg	576kg
DIMENSION UTILE (CM)	200x134x45 cm	250 x 128 x 45 cm	250 x 128 x 39 cm	5.30 X 2.12m
FREIN		0	0	1
ROUES	155/70R13	155/70R13	155/70x13	195/55 R10
CHARGE UTILE (CM)	336/586 kg	265/515 kg	314/564 kg	2116kg
CAPACITÉ DE L'ESSIEU	750 kg	2 x 750 kg	750kg	2 x 1350 kg
CAISSE BASCULANTE	Oui	Non	Oui	Non
BÉQUILLE OU ROUE JOCKEY	Oui	Oui	Oui	Oui
PLANCHER	Bois	Bois	Bois	Bois
RIDELLE RABATABLE		Avant + arrière		
ÉQUIPEMENTS	Ridelles acier rigidifiées par un double embouti Fond bois 12 mm sans asperité, Protégé de l'humidité Hayon avant et arrière rabattables et amovibles Caisse basculante sur modèles simple essieu			Treuil R2500 (2950kg) Support de treuil Hayon arrière H80 cm
PRIX	1059€	1359€	1099€	5 599€



REMORQUES COLOMBIA

CONÇUES POUR DURER PENSÉES POUR VOUS

- > Châssis mécano-soudé galvanisé à chaud renforcé
- > Plancher bois traité anti-dérapant
- > Ridelles acier H.45cm + roue jockey de série
- > Caisse basculante (sauf pour 2 essieux)
- > Ridelles amovibles avant-arrière
- > Garde-boues enveloppants
- > Largeur de 135 cm (à partir de col 2.0)
- > 4 anneaux d'arrimage intérieurs

839€

COL 1.51



899€

COL 1.71



999€

COL 2.01



1149€

COL 2.51



1319€

COL 2.52



PENSEZ-Y !

ACCESSOIRES COMPATIBLES GAMMES LC ERDE EXPERT ET COLOMBIA

- > Bâche plate
- > Bâche haute
H. 110 cm - COL 1.7
H. 130 cm - COL 2.0/COL 2.51/
COL 2.52
- > Réhausses grillagées 50 cm
COL 1.7 / 2.0 / 2.51 / 2.52
- > Réhausses pleines 40 cm
COL 1.7 / 2.0 / 2.51 / 2.52
- > Roue de secours
- > Support roue de secours
- > Béquilles stabilisatrices
- > Kit hayon de chargement
COL 2.0/2.51/2.52
- > Porte-échelle

RÉFÉRENCE	COL 1.51	COL 1.71	COL 2.01	COL 2.51	COL 2.52
PTAC (KG)			500/650/750		
POIDS À VIDE (KG)	120	161	173	192	237
DIMENSION UTILE (CM)	150 x 110 x 45	170 x 124 x 45	201 x 135 x 45	251 x 135 x 45	251 x 135 x 45
ROUES			155/70 R 13		
CAPACITÉ DE L'ESSIEU			1x750 Kg		2x750
PRIX	839€	899€	999€	1149€	1319€



GAMME LOISIRS ERDÉ EXPERT

GAMME LC FOND BOIS

- > Châssis mécano-soudé galvanisé à chaud renforcé
- > Plancher bois traité anti-dérapant
- > Caisse basculante (sauf pour 2 essieux)
- > Ridelles amovibles avant-arrière et latérales
- > Garde-boues enveloppants
- > 4 anneaux d'arrimage intérieurs

RIDELLES BOIS

- > Ridelles Bois (hauteur 37 cm) à profil haute résistance
- > Rambardes sur toute la périphérie de série

Existe en modèles freinés

1149€

LC 201 BOIS

Bâche plate



1529€

LC 252 BOIS

EXISTE EN

1 essieu
LC 251 BOIS 1309€



GAMME PRO ERDÉ EXPERT

- > Ridelles acier forte épaisseur galvanisé à chaud avec main courante

Existe en modèles freinés

1259€

LCPRO 201 NF

EXISTE EN

modèle freinés



1629€

LCPRO 252 NF

EXISTE EN

1 essieu
LCPRO 251 NF 1549€



RÉFÉRENCE	LC 201 BOIS	LC 252 BOIS	LCPRO 201 NF	LCPRO 252 NF
PTAC (KG)	500/650/750			
POIDS À VIDE (KG)	180	246	176	248
DIMENSION UTILE (CM)	201x135x37	251x135x37	201x135x45	251x135x45
ROUES	155/70R13			
CAPACITÉ DE L'ESSIEU	750	2 x 750	750	2 x 750
PRIX	1149€	1529€	1259€	1629€

Révision du prix à tout moment - Affichage en magasin par erratum



1730€

PLM170 NF

EXISTE EN

Modèle freiné 2399€
et largeur 130/150/180

EN OPTION

- Ridelles pleines 30 cm
- Réhausse grillagées 80 cm
- Hayon de chargement
- Bâche haute 150/180 cm
- Treuil et support de treuil



2 890€

PLBH 340

EXISTE EN

version hydraulique 3399 €

EN OPTION POUR PLBH 340 / 4122

- Ridelles grillagées hauteur 80 cm
- Ridelles pleines alu hauteur 35 cm
- Rambarde latérale basculante
- Treuil, support de treuil

- + 6 anneaux d'arrimage
- Roue Jockey escamotable
- Rambarde avant



5 480€

PLBH 4122

EXISTE EN

version hydraulique 5799€
version 3500 kgs 6599€

- + 8 anneaux d'arrimage
- Roue jockey escamotable
- Plancher bois antidérapant
- Rambarde avant



PLATEAUX

2 499€

BE 132 - PM

EXISTE EN

Simple essieu 2399€



BENNES

3 550€

BE 150-PM

EXISTE EN

Double essieu
BE152-PM 3999 €,
Version bannage électrique
BE150-PE 4499 €



RÉFÉRENCE	PLM170 NF	PLBH 340	PLBH 4122	BE 132 - PM	BE 150-PM
PTAC (KG)	500/650/750	750 à 1350	1500 à 2700	500 / 650 / 750	750 à 1300
POIDS À VIDE (KG)	241	393	740/780	304	455
DIMENSION UTILE (CM)	300 x 170 x 10	345 x 185	410 x 220	242 x 140 x 35	251 x 151 x 35
FREIN	Non	Oui		Non	Oui
ROUES	155/70 R 13	195 / 55R10C	195/50 R 13C	155/70 R 13	165R13C
CAPACITÉ DE L'ESSIEU	1x 750 kg	1x 1350 kg	2 x 1350 kg	2 x 750 kg	1x 1350 kg
BÉQUILLE OU ROUE JOCKEY	Roue jockey diam 48	Roue jockey diam 60 escamotable	Roue Jockey diam 60 cm escamotable	Diamètre 48	Diamètre 60 cm, escamotable
HAUTEUR PLANCHER	40 cm	68 cm	68 cm	67 cm	73 cm
ÉQUIPEMENTS	Plateau basculant, roues extérieures, grande largeur de chargement, 6 anneaux d'arrimage, seuil et angle de chargement ultra-bas	Plateau basculant, vérin à gaz, roues dessous, plancher bois antidérapant avec hayon - Livré avec 6 anneaux d'arrimage, rambarde avant et ridelles escamotables	Plateau basculant, vérin à gaz, roues dessous, plancher bois antidérapant avec hayon. Livré avec 8 anneaux d'arrimage, rambarde avant 6 roue jockey escamotable.	Ridelles acier 35 cm, Fond acier monobloc forte épaisseur, Pompe manuelle de série (pompe électrique en option)	Ridelles aluminium 35 cm, fond acier monobloc forte épaisseur, pompe manuelle de série
PRIX	1730€	2 890€	5 480€	2 499€	3 550€



1 237€

44310



1 783€

45450



PENSEZ-Y !

**BACHE PLATE 205X132CM
POUR 44310**

12061

48€

**JEU DE REHAUSSES
GRILLAGÉES 60 CM
POUR 44550**

36002

Dimension 60 cm
Augmente la capacité en volume
de la remorque

648€

**PORTE-PONT + BÉQUILLES
ARRIÈRE POUR 39394**

34002

Charge maxi 300kg
Facilite le chargement/
déchargement du matériel avec
une bonne stabilité

341€

**TREUIL DE HALAGE
POUR 40370**

36023

Treuil de halage 1200 kg.
Facilite le chargement.

282€

2 593€

44550



EN OPTION POUR 44310 et 44550

BÂCHE plate - Roue de secours + support - Porte échelle - Jeu de double ridelles - Jeu de rehausse grillagées

2 260€

39394



EN OPTION

BÂCHE plate - Bâche haute avec armature - Roue de secours + support - Kit barres porte-tout - Porte-pont - Réhausse grillagées - Porte échelle - Réhausse tôle perforée

PLATEAU

2 47€

40370



+ Plateau espaces verts pour les particuliers et professionnels exigeants
Fiabilité, aisance et diversité d'utilisation pour satisfaire tous vos besoins

EN OPTION

JEU ridelles, embout rehausse grillagées, jeu de réhausse grillagées, treuil de halage avec support, barre de blocage (unité), roue de secours, support roue de secours

RÉFÉRENCE	44310	45450	44550	39394	40370
PTAC (KG)	500 kg de série PTAC sur demande 600/650/750 Kg			750 kg de série - sur demande 500/600/650 kg	750 kg de série - sur demande 650/600/500 Kg
POIDS À VIDE (KG)	162 kg	250 kg	300 kg	274 kg	250 kg
DIMENSION UTILE (CM)	205 x 132 x 39 cm	251 x 133 x 40 cm	253 x 147 x 30 cm	253 x 134 x 50 cm	304 x 171 x 10 cm
ROUES	165/70R13	155/70R13	155/70R13	155/70R13	155/70R13
CAISSE BASCULANTE	Oui	Non	Non	Non	Basculement complet par inertie avec assistance ressort à gaz
BÉQUILLE OU ROUE JOCKEY	Roue Jockey Ø 48 cm	Roue Jockey Ø 48 cm de série	Roue Jockey Ø 48 cm	Roue Jockey Ø 48 cm	Roue Jockey Ø 48 cm
HAUTEUR PLANCHER					45 cm
PLANCHER	Bois antidérapant	Bois antidérapant	Bois antidérapant	Bois antidérapant	Plancher bois antidérapant
RESISTANCE ESSIEUX	1x 750 kg	2 x 750 kg	2 x 750 kg	2 x 750 kg	1x 750 kg
RIDELLE RABATABLE	Avant et arrière amovibles	Avant et arrière amovibles	4 cotés rabattables	Avant et arrière amovibles	
TIMON GALVANISÉ	En V	En V	En V	En V	En V
ÉQUIPEMENTS	Châssis soudé galvanisé - Plancher bois antidérapant - Feux encastrés - Pneus type automobile	Châssis soudé galvanisé - Main courante périphérique - Feux arrière encastrés - 4 anneaux d'arrimage extérieur - Pneus type auto	Châssis soudé - Roues dessous : encombrement réduit et chargement latéral facilité - Transformation en plateau possible grâce à ses 4 cotés rabattables - 4 anneaux d'arrimage intérieur - Feux encastrés	Châssis soudé galvanisé - Traverses de caisse tubulaires - Main courante périphérique - Feux arrière encastrés - Pneus type automobile	Châssis soudé galvanisé - Plusieurs traverses soudées - 4 boucles d'arrimage intérieur - Mini hayon de série pour faciliter le chargement - Feux arrière encastrés
PRIX	1 237€	1 783€	2 593€	2 260€	2 47€



+ Partenaire idéal pour le transport de vos véhicules bas, voitures de rallye, voitures de collection et utilitaires

2 883€

39750



9 003€

4090SL

PORTE-ENGIN

KIT HYDRAULIQUE DE BASCULEMENT + HAYON + FLEXIPUMP POUR 33630

33007B

Facilite le chargement/ déchargement du matériel

1156€

JEU DE RIDELLES ALU AVEC POTEAU CENTRAL H.35 CM POUR 32670

36005

Augmente la capacité en volume de la remorque

1598€

JEU DE BÉQUILLES POUR 42575

37014

Béquilles stabilisatrices et anti-basculement
Obligatoire avec rampes

228€

JEU DE RÉHAUSSES GRILLAGÉES 60 CM POUR 39600PE

37012

736€

PENSEZ-Y !

3 034€

39560



+ Déchargement sur le côté grâce à ses ridelles rabatables

BENNES

5 643€

39600PE POMPE ÉLECTRIQUE



3 996€

42575



+ La conception des plateaux Lider offre de grandes possibilités de transport ainsi qu'une grande polyvalence. Châssis mécano-soudé galvanisé à chaud Plateaux surbaissés - roues sur châssis

+ 8 poignées d'arrimage

PLATEAUX


3 323€

33630



6 720€


32670



RÉFÉRENCE	39750	39560	33630	42575	32670	39600PE	4090SL
PTAC (KG)	1300 kg de série - sur demande 1200/1100/1000 kg	750 kg de série - sur demande 650/600/500 kg	1500 kg de série - sur demande 1000/1100/1200/1300/1400 kg	Soit 1350 kg et sur demande 1300/1200/1100 kg ou soit en 750kg	2500 kg de série - sur demande 1500/1600/1700/1800/1900/2000 kg	3500 kg de série - sur demande 2700/3000 kg	
POIDS À VIDE (KG)	365 kg	335 kg	370 kg	425 kg	670 kg	570 kg	720 kg
DIMENSION UTILE (CM)	361x185x11cm	253x147x30 cm	355x180 cm	256x148x30 cm	506 x 215 cm	256 x 148 x 30 cm	350 x 170 x 8/18 cm
FREIN	Oui				Oui		
ROUES	165R13C	155/70R13	195/55-10C	195/50R13C	195/55-10C	155R13C	195R14C
CAISSE BASCULANTE	Oui	Oui	Non	Oui	Non	Oui	Non
BÉQUILLE OU ROUE JOCKEY	Roue Jockey Ø 60 cm	Roue Jockey Ø 48 cm		Roue Jockey Ø 60 cm			Roue Jockey Ø 73 cm
HAUTEUR PLANCHER	47 cm	65 cm	63 cm	68 cm	61 cm	71 cm	52 cm
PLANCHER		Bois lisse	Bois antidérapant	Tôle	Bois antidérapant	Tôle	Bois antidérapant
RESISTANCE ESSIEUX	1x 1300 kg	2 x 750 kg	1x 1500 kg	1350 kg	2 x 1300 kg	2 x 1300 kg	2 x 1800 kg
TIMON GALVANISÉ	En V	En V	En V	En V	En V	En V	Réglable
ÉQUIPEMENTS	Feux encastrés 2 rampes 43 x 30 cm Ressorts de basculement 2 cales de roues Treuil avec support	Châssis et caisse soudés galvanisés à chaud - Ridelles acier galvanisés - Plancher lisse - Poteaux et ridelles amovibles pour transformation rapide en plateau - Pompe manuelle double action - Roue Jockey intérieur du timon	Barre d'arrêt de charge - 6 poignées d'arrimage - Feux encastrés - Plancher bois antidérapant	Freinage à inertie - Châssis soudé galvanisé à chaud - Plancher tôle - Poteaux et ridelles amovibles en acier galvanisé - 4 poignées d'arrimages - Poulies de bâches - Pompe manuelle double action	Châssis mécano-soudé galvanisé à chaud - Roues sous châssis - Barre d'arrêt de charge - Feux encastrés - 8 poignées d'arrimage	Freinage à inertie - Pompe électrique avec un chargeur batterie 12 V - Châssis soudé galvanisé à chaud - Ridelles en acier galvanisé - Poteaux et ridelles amovibles - Feux horizontaux encastrés - 4 poignées d'arrimage	Châssis soudé galvanisé à chaud - 4 points d'arrimage intérieur - Rampes alu largeur 35 X 160 cm de série - Ecartement des rampes réglables - Béquilles arrière
PRIX	2 883€	3 034€	3 323€	3 996€	6 720€	5 643€	9 003€




RAMPES ACIER GALVANISÉE



65€

IFK6739A

L. 150 x l. 22,5 x E. 4,5 cm
Poids 12,5 kg la paire
Langue 9 cm
Vendu par paire
Capacité pour portée 1m:
350 kg




69€

IFK6739

Largeur 22,50 cm
Longueur 190 cm
Poids 15 kg
L. 192 x l. 22,5 x E. 4,5 cm
Langue 9 cm
Vendu par paire
Capacité pour portée 1 m :
350 kg

RAMPE ALUMINIUM INCURVÉE



Forme incurvée

125€

IFK66S2


Rampes en aluminium courbées
Vendu par paire
L. 200 x l. 20 x E. 5 cm
Capacité pour portée 1 m: 400 kg

RAMPES ALUMINIUM INCURVÉE HYPER COMPACT

165€

IFK792S

Dimension 150 x 20 x 3 cm
Rampes en aluminium Hyper
compact pour engins sur pneus
ou chenilles en caoutchouc
Normes UNI EN1398/2009,
EN287-1, EN ISO6270-2
Garantie 24 mois
Certification TÜV - SUD
Vendu par paire



EXISTE EN

Longueur 200 cm
IFK7926 219€

Longueur 250 cm
IFK7927 265€

RAMPES PLIANTES



179€

IFK6740

Rampes aluminium compactes
pliantes planes
Livré avec une sangle de sécurité
par rampe
Vendu par paire



195€

IFK6744

Rampes aluminium pliantes
courbées antidérapantes
Livrée avec sangles de blocage
**Ne convient que pour des véhicules
à pneus largeur mini 19 cm**

RAMPES USAGE PROFESSIONNEL



249€

IFK66SS

Rampes en aluminium droites 2 m
Forme droite
Garantie 1 an
Vendu par paire
Véhicules à chenille interdit

EXISTE EN

longueur 2,50 m
IFK66S6 279€

RÉFÉRENCE	IFK6739A	IFK6739	IFK66S2	IFK792S	IFK7926	IFK7927	IFK6740	IFK6744	IFK66SS	IFK66S6
MATIÈRE	Acier			Aluminium						
LONGUEUR	150 cm	190 cm	200 cm	150 cm	200 cm	250 cm	227 cm		200 cm	250 cm
LARGEUR	22,50 cm	22,50 cm	20 cm			29 cm			26 cm	
CAPACITÉ DE CHARGE	Portée 1m = 350 kg		Portée 1m = 400 kg	0,5 m = 1000 kg 0,75 m = 1350 kg 1m = 1535 kg	0,5 m = 600 kg 0,75 m = 780 kg 1m = 1000 kg	0,5 m = 450 kg 0,75 m = 530 kg 1m = 610 kg	1,2 m = 450 kg	1,2 m = 680 kg	1,2 m = 1000 kg	1,2 m = 1000 kg
POIDS (PAR PAIRE)	12,5 kg la paire	15 kg	10,5 kg par paire	9 kg	13 kg	14 kg	14 kg par paire	14 kg par paire	15 kg	19,7 kg
PRIX	65€	69€	125€	165€	219€	265€	179€	195€	249€	279€


7€20
FFK3204AB

 Prise socle 7 broches
Métal
Tension 12 V
Connectique arrière à Vis

7€20
FFK320SB

 Fiche 7 broches métal
Tension 12V
Connectique arrière à Vis

8€
FFK3211AB

 Fiche 13 broches plastique
pour remorque
Tension 12V
Connectique arrière à Vis

7€20
FFK3262AB

 Adaptateur prise 7 broches
côté voiture, à prise 13
broches côté remorque /
caravane
Adaptateur compact

8€20
FFK328SB

 Adaptateur prise 13 broches
côté voiture, à prise 7 broches
côté remorque / caravane
Compact

85€
IFK7779N

 Kit magnétique LED sans fils
Très facile d'utilisation grâce à la
prise 7 broches alimentée en 12V
Chaque feu a un interrupteur pour
la connection à la prise 7 broches
Autonomie maxi 10 heures
Avec chargeur allume-cigare 12 /
24V et secteur 230V
Transmission signal en WIFI : 2,4GHz
Feu 5 fonctions : Code - Stop -
Clignotant - Éclaireur de plaque -
Catadioptré
Livré dans une valisette

29€
IFK3458A

 AVEC 1 plot magnétique à l'arrière des
feux
AVEC deux aimants ronds
Câble principal 7,5 m avec prise 7
broches
Câble de connexion entre 2 feux 2,5 m
Dimensions des feux 104 x 97 x 50 mm
2 ampoules filaments 21 W et 21/5 W
Feux homologués route E4
Feu 4 fonctions : stop, veilleuse,
clignotant, éclaireur de plaque

14€30
ITR002648

 Hauteur poutre 134
Largeur 188
Longueur 50
Feu 6 fonctions, AJBA RL82 Droit
Modèle du feu RL 82
Clignotants, Stop, Code, Plaque,
Réflecteur, Recul
Côté d'assemblage Droit
Entraxe de fixation 150
Pièce d'accouplement carrée avec
bornes de pointe mâles
Connectique carrée type 1 et 2
Conforme aux directives ROHS - REACH

EXISTE EN
Gauche
ITR002649
14€30

17€90
ITR004197

 235 x 135 mm
Feux DAFA droit 6 fonctions
Clignotant, Stop, Code, Réflecteur,
Plaque, Anti-Brouillard
Connectique : type 4

EXISTE EN
Gauche
ITR004196
17€90

17€90
ITR004218

 170 x 215 x 50 mm
Feu vertical droit Dafa
5 fonctions : Clignotant, Stop,
Code, Triangle Réflecteur,
Anti-Brouillard
Entraxe de fixation : 150 mm
Connectique ronde type 4 et 9

EXISTE EN
Gauche
ITR004217
17€90

6€40
FFK345SB

 63 x 67 x 43 mm
Feu SACEX position
blanc + catadioptré
Entraxe : 30 mm
Cabochoon clip
Ampoule C5W (3330)
non fournie

7€80
FFK5186B

 90 x 49 x 25 mm
Feu AJBA FA - 09 avec
catadioptré blanc
Ampoule C5W (3330) fournie
Entraxe : 60 mm

9€
FFK6787B

 109 x 45 x 49 mm
Feu de position DAFA droit
Ampoule C5W (3330) fournie

EXISTE EN
Gauche
FFK6788B
9€



ROTULE & CACHE



12€30

1FK0663

Rotule Ø50 mm
Non homologuée route
Capacité max. 1000 kg
Filetage Ø 19 mm
Applications : quad,
motoculteur, tondeuse
autoportée, usage non
routier



4€70

1FK0612AV

Le cache rotule noir en caoutchouc avec anneau empêche la rouille de se former sur la boule d'attelage. Grâce à l'anneau qui se fixe autour de la rotule d'attelage, il reste sur l'attelage pendant la conduite. Après désaccouplement de la remorque, il peut être remis en place.

ANTIVOL

7€20

FFK0685B

Antivol de tête universel



27€

1FK0679



Antivol avec emballage universel coiffant de tête d'attelage. S'adapte à la dimension de la tête grâce aux 3 ouvertures pour le passage de la barre de sécurité. L'antivol bloque l'accès à la boulonnerie de la tête d'attelage. Utilisation aussi bien attelé que non attelé.
Livré avec cadenas de sécurité avec 2 clés

+ Installation facile

29€

1FK6775



Antivol universel compact Compatible remorque attelée ou non attelée, freinée ou non freinée Design indestructible avec système anti-déboîtement Sécurité renforcée cadenas inaccessible et gonds soudés Fourni avec cadenas de sécurité et 2 clés
Livré dans un carton quadri couleur Compatible avec les têtes d'attelage surmontées d'un oméga



TÊTE D'ATTELAGE

18€70

1TR004101

Non freinée - Boîtier carré
Perçage dessus et côté - Ø10,5 mm
Entraxe de fixation 90 (dessus) et 80 (côté) mm
Boule Ø 60 mm
Largeur du timon 60 mm
Charge 750 kg
Charge d'appui statique 75 KG



COLLIER À BOULONNER

6€80

1FK0728

Zingué
Collier à boulonner Ø 48
Poignée fixe
Perçage 105 mm
Épaisseur d'acier 3 mm



ROUE JOCKEY

22€

1FK0719A

Roue Jockey Ø 48
Acier galvanisé
Hauteur totale fermée 560 mm
Hauteur totale ouverte 780 mm
Diamètre du tube extérieur 48 mm
Diamètre du galet (1FK0716) 200 mm
Largeur du galet (1FK0716) 50 mm
Manivelle 1FK4034
Charge flèche statique 150 kg
Course 220 mm



BÉQUILLE FIXE

13€10

1FK0822

Béquille fixe Ø 48
hauteur 60cm
Charge : 150 kg



GRENOUILLÈRES

17€90

FFK6767B

2 grenouillères droite et gauche avec crachets
Dimensions Entraxe : 4 trous oblong 7 x 5 mm
L 32 mm x H 25 mm
Dimensions hors tout : 137 x 70 mm
Crachet : entraxe fixation Ø 6 mm, diagonale 35 mm

SANGLES



8€20

1TR003775

Charge d'arrimage en traction directe (LC/CMU) 400 kg
Résistance à la rupture 1200 kg
Composition sangle 100 % polypropylène
Boucle acier bichromaté A42b
Norme EN 12195/2
L. 5 m x l. 25 mm



15€90

1TR003771

Charge d'arrimage en traction directe (LC/CMU) 1000 kg
Résistance à la rupture 3000 kg
Composition sangle 100 % polyester
Parties métalliques acier bichromaté A42b
Norme EN 12195/2
L. 5 m x l. 35 mm

+ Livré dans un sac brochable



FILET

17€80

1FK7941

Corde périphérique Ø 6 mm
Élastique intégré Ø 6 mm
Dimensions de maille 55 x 55 mm - Ø 3,5 mm
Matière polypropylène résistant
Dimensions totales 250 x 160 cm



TREUIL

29€

1FK7990

Capacité de charge 550 kg (charge roulante)
Frein manuel (à cliquet)
Cliquet réversible avant / arrière
Vitesse simple
Fonction 1 position de débrayage pour déroulement rapide
Câble Ø 4,5 mm - Longueur 10 m
Fixation du treuil à visser sur support

**MR. JARDINAGE, C'EST
192 MAGASINS
EN FRANCE**

**ET DES MILLIERS
DE SOURIRES...**

...de nos adhérents pour vous accueillir et vous conseiller avec toute leur expertise dans le choix du matériel le mieux adapté à votre jardin ou à votre projet.

Tous les professionnels du réseau sont, avant tout des passionnés de motoculture et de jardinage qui mettent leurs compétences et leur passion à votre disposition.



Trouvez le magasin le plus proche de chez vous en flashant le QRcode ci-dessus ou en vous rendant sur mr-jardinage.com/nos-magasins

RETROUVEZ TOUTE L'EXPERTISE DE MR.JARDINAGE EN LIGNE

Sur mr-jardinage.com

- > Découvrez notre sélection de produits phares, d'offres malines. Profitez de conseils et d'astuces d'experts.
- > Commandez en ligne quand vous le souhaitez et effectuez votre paiement sécurisé.
- > Vous êtes livré chez vous ou en magasin.
- > Vous profitez des services MrJardinage : 2 forfaits d'entretien, le suivi de mon matériel, l'atelier de réparation et un service location de matériel.

Suivez toute l'actualité de Mr Jardinage



FORFAITS MONTAGE ET MISE EN ROUTE

(SERVICES ET TARIFS SELON MAGASINS)

- > Petit matériel à batterie : moyenne constatée 15€ TTC
- > Matériel 2tps : moyenne constatée 19€ TTC
- > Petit matériel 4tps : moyenne constatée 29€ à 39€ TTC
- > Autoportée EL : moyenne constatée 59€ à 99€ TTC
- > Autoportée EA : moyenne constatée 79€ à 149€ TTC
- > Remorque : moyenne constatée 39€ TTC
- > Gros matériel diesel : A découvrir dans nos points de ventes (selon options)
- > Gros matériel essence : A découvrir dans nos points de ventes (selon options)

MR JARDINAGE
Expert en Matériel de Jardin

Photos non contractuelles - Sous réserve d'erreur typographique - Toute erreur peut être signalée en magasin sous forme d'erratum - Le constructeur se réserve le droit de modifier les caractéristiques sans préavis - Chaque magasin est indépendant, il fixe librement les conditions de l'offre contenue dans ce catalogue et les prix de ce catalogue s'entendent sans montage et mise en route, (voir conditions selon magasin), toute livraison pourra être demandée par le client au barème affiché en magasin - Les prix de ce catalogue peuvent être révisés à tout moment. Ces changements seront affichés en magasin par un erratum. Tout produit non exposé exceptionnellement en magasin pourra être fourni selon les délais usuels et conditions de nos fournisseurs*. Matériel éligible à l'indice de réparabilité avec indice non indiqué : se rapprocher de votre point de vente. Prix valables jusqu'au 31 août 2026. Mr.Jardinage - Centrale d'achat : 6 rue des Ardillats 03410 DOMERAT - RCS Montluçon B 330 827 171 - Conception & Edition : Caramba Communication - caramba-com.com - NE PAS JETER SUR LA VOIE PUBLIQUE
*Des frais de ports peuvent être ajoutés pour une commande express ou si notre magasin n'atteint pas le minimum de commande chez notre fournisseur.



MOSSET
MOTOCULTURE
CANDE - CHOLET

www.mosset-motoculture.com